

Enwesa Operaciones, S.A.

Informe de auditoría,
Cuentas anuales al 31 de diciembre de 2015
e Informe de gestión del ejercicio 2015



INFORME DE AUDITORÍA INDEPENDIENTE DE CUENTAS ANUALES

A los accionistas de Enwesa Operaciones, S.A.:

Informe sobre las cuentas anuales

Hemos auditado las cuentas anuales adjuntas de la sociedad Enwesa Operaciones, S.A., que comprenden el balance a 31 de diciembre de 2015, la cuenta de pérdidas y ganancias, el estado de cambios en el patrimonio neto, el estado de flujos de efectivo y la memoria correspondientes al ejercicio terminado en dicha fecha.

Responsabilidad de los administradores en relación con las cuentas anuales

Los administradores son responsables de formular las cuentas anuales adjuntas, de forma que expresen la imagen fiel del patrimonio, de la situación financiera y de los resultados de Enwesa Operaciones, S.A., de conformidad con el marco normativo de información financiera aplicable a la entidad en España, que se identifica en la Nota 2.a de la memoria adjunta, y del control interno que consideren necesario para permitir la preparación de cuentas anuales libres de incorrección material, debida a fraude o error.

Responsabilidad del auditor

Nuestra responsabilidad es expresar una opinión sobre las cuentas anuales adjuntas basada en nuestra auditoría. Hemos llevado a cabo nuestra auditoría de conformidad con la normativa reguladora de la auditoría de cuentas vigente en España. Dicha normativa exige que cumplamos los requerimientos de ética, así como que planifiquemos y ejecutemos la auditoría con el fin de obtener una seguridad razonable de que las cuentas anuales están libres de incorrecciones materiales.

Una auditoría requiere la aplicación de procedimientos para obtener evidencia de auditoría sobre los importes y la información revelada en las cuentas anuales. Los procedimientos seleccionados dependen del juicio del auditor, incluida la valoración de los riesgos de incorrección material en las cuentas anuales, debida a fraude o error. Al efectuar dichas valoraciones del riesgo, el auditor tiene en cuenta el control interno relevante para la formulación por parte de la entidad de las cuentas anuales, con el fin de diseñar los procedimientos de auditoría que sean adecuados en función de las circunstancias, y no con la finalidad de expresar una opinión sobre la eficacia del control interno de la entidad. Una auditoría también incluye la evaluación de la adecuación de las políticas contables aplicadas y de la razonabilidad de las estimaciones contables realizadas por la dirección, así como la evaluación de la presentación de las cuentas anuales tomadas en su conjunto.

Consideramos que la evidencia de auditoría que hemos obtenido proporciona una base suficiente y adecuada para nuestra opinión de auditoría.

Opinión

En nuestra opinión, las cuentas anuales adjuntas expresan, en todos los aspectos significativos, la imagen fiel del patrimonio y de la situación financiera de la sociedad Enwesa Operaciones, S.A. a 31 de diciembre de 2015, así como de sus resultados y flujos de efectivo correspondientes al ejercicio terminado en dicha fecha, de conformidad con el marco normativo de información financiera que resulta de aplicación y, en particular, con los principios y criterios contables contenidos en el mismo.

PricewaterhouseCoopers Auditores, S.L., Juan de Herrera 18, 6ª Planta, 39002 Santander, España
T: +34 942 313 862 F: +34 942 365 606, www.pwc.com/es



Informe sobre otros requerimientos legales y reglamentarios

El informe de gestión adjunto del ejercicio 2015 contiene las explicaciones que los administradores consideran oportunas sobre la situación de Enwesa Operaciones, S.A., la evolución de sus negocios y sobre otros asuntos y no forma parte integrante de las cuentas anuales. Hemos verificado que la información contable que contiene el citado informe de gestión concuerda con la de las cuentas anuales del ejercicio 2015. Nuestro trabajo como auditores se limita a la verificación del informe de gestión con el alcance mencionado en este mismo párrafo y no incluye la revisión de información distinta de la obtenida a partir de los registros contables de la sociedad.

PricewaterhouseCoopers Auditores, S.L.

Francisco Javier Domingo

29 de marzo de 2016



PRICEWATERHOUSECOOPERS
AUDITORES, S.L.

Año 2016 Nº 09/16/00166
SELLO CORPORATIVO: 96,00 EUR

Informe sujeto a la normativa
reguladora de la actividad de
auditoría de cuentas en España

Enwesa Operaciones, S.A.
Cuentas Anuales
31 de diciembre de 2015

[Handwritten signature]
[Handwritten initials]

ÍNDICE DE LAS CUENTAS ANUALES DE ENWESA OPERACIONES, S.A.

Nota	Página
Balance	1
Cuenta de pérdidas y ganancias	3
Estado de ingresos y gastos reconocidos	4
Estado total de cambios en el patrimonio neto	4
Estado de flujos de efectivo	5
Memoria de las cuentas anuales	
1 Información general	6
2 Bases de presentación	6
3 Criterios contables	8
3.1 Inmovilizado intangible	8
3.2 Inmovilizado material	8
3.3 Activos financieros	9
3.4 Existencias	10
3.5 Patrimonio neto	10
3.6 Pasivos financieros	10
3.7 Impuestos corrientes y diferidos	11
3.8 Provisiones y pasivos contingentes	11
3.9 Negocios conjuntos	12
3.10 Reconocimiento de ingresos	12
3.11 Arrendamientos	13
3.12 Transacciones en moneda extranjera	13
3.13 Transacciones entre partes vinculadas	13
3.14 Medioambiente	14
4 Gestión del riesgo financiero	14
4.1 Factores de riesgo financiero	14
4.2 Estimación del valor razonable	15
5 Inmovilizado intangible	16
6 Inmovilizado material	17
7 Análisis de instrumentos financieros	18
7.1 Análisis por categorías	18
7.2 Análisis por vencimientos	19
7.3 Calidad crediticia de los activos financieros	19
7.4 Inversiones en empresas del grupo y asociadas a largo plazo	19
7.5 Inversiones financieras disponibles para la venta	20
8 Préstamos y partidas a cobrar	20
9 Existencias	21
10 Efectivo y otros activos líquidos equivalentes	21
11 Capital y prima de emisión	21
12 Reservas	22
13 Resultado del ejercicio	22
14 Débitos y partidas a pagar	23
15 Otras provisiones	25
16 Impuestos diferidos	25
17 Ingresos y gastos	26
18 Impuesto sobre beneficios y situación fiscal	28
19 Resultado financiero	29
20 Flujos de efectivo de las actividades de explotación	30
21 Flujos de efectivo de las actividades de inversión	30
22 Flujos de efectivo de las actividades de financiación	31
23 Contingencias y garantías	31
24 Compromisos	32
25 Uniones Temporales de Empresas (UTEs)	32
26 Consejo de Administración y alta dirección	33
27 Otras operaciones con partes vinculadas	33
28 Información sobre medio ambiente	35
29 Información sobre los derechos de emisión de gases de efecto invernadero	35
30 Honorarios de auditores de cuentas	35

ENWESA OPERACIONES, S.A.
BALANCE AL CIERRE DEL EJERCICIO 2015
(Expresado en miles de euros)

ACTIVO	Nota	2015	2014
ACTIVO NO CORRIENTE			
Inmovilizado intangible	5	50	25
Inmovilizado material	6	2.588	2.870
Inversiones en empresas del grupo y asociadas a largo plazo	7	38	38
Instrumentos de patrimonio		38	38
Inversiones financieras a largo plazo	7-8	16	43
Otros activos financieros		16	43
Activos por impuesto diferido	16	123	145
		2.815	3.121
ACTIVO CORRIENTE			
Existencias	9	26	44
Deudores comerciales y otras cuentas a cobrar	7-8	15.445	16.329
Cientes por ventas y prestaciones de servicios		10.878	12.820
Cientes, empresas del grupo y asociadas		3.778	3.115
Deudores varios		(7)	391
Otros créditos con las Administraciones Públicas		796	3
Inversiones en empresas del grupo y asociadas a corto plazo	7	133	48
Créditos a empresas	8	133	48
Periodificaciones a corto plazo		17	15
Efectivo y otros activos líquidos equivalentes	10	188	190
		15.809	16.626
TOTAL ACTIVO		18.624	19.747

Handwritten signature in blue ink.

ENWESA OPERACIONES, S.A.
BALANCE AL CIERRE DEL EJERCICIO 2015
(Expresado en miles de euros)

PATRIMONIO NETO Y PASIVO	Nota	2015	2014
PATRIMONIO NETO			
Fondos propios		8.661	8.920
Capital	11	1.477	1.477
Prima de emisión	11	1.941	1.941
Reservas	12	5.465	5.465
Resultado del ejercicio	13	(222)	37
		<u>8.661</u>	<u>8.920</u>
PASIVO NO CORRIENTE			
Provisiones a largo plazo	15	81	60
Otras provisiones		81	60
Deudas a largo plazo	7-14	292	337
Acreeedores por arrendamiento financiero		289	335
Otros pasivos financieros		3	2
Pasivos por impuesto diferido	16	165	168
		<u>538</u>	<u>565</u>
PASIVO CORRIENTE			
Deudas a corto plazo	7-14	2.718	2.401
Deudas con entidades de crédito		2.663	2.306
Acreeedores por arrendamiento financiero		46	84
Otros pasivos financieros		9	11
Deudas con empresas del grupo y asociadas a corto plazo	7-14	1.526	2.491
Acreeedores comerciales y otras cuentas a pagar	7-14	5.181	5.370
Proveedores		1.636	1.836
Proveedores, empresas del grupo y asociadas		123	1
Acreeedores varios		89	331
Personal (remuneraciones pendientes de pago)		584	848
Otras deudas con las Administraciones Públicas		2.513	2.354
Anticipos de Clientes		236	-
		<u>9.425</u>	<u>10.262</u>
TOTAL PATRIMONIO NETO Y PASIVO		<u>18.624</u>	<u>19.747</u>


2

ENWESA OPERACIONES, S.A.
CUENTA DE PÉRDIDAS Y GANANCIAS CORRESPONDIENTE AL EJERCICIO TERMINADO EL 31 DE
DICIEMBRE DE 2015
(Expresada en miles de euros)

	<u>Nota</u>	<u>2015</u>	<u>2014</u>
<u>OPERACIONES CONTINUADAS</u>			
Importe neto de la cifra de negocios	17	28.837	29.125
Ventas		321	263
Prestaciones de servicios		28.516	28.862
Trabajos realizados por la empresa para su activo		-	75
Aprovisionamientos		(5.221)	(4.477)
Consumo de mercaderías	17	(2.871)	(2.179)
Consumo de materias primas y otras materias consumibles	17	(23)	(7)
Trabajos realizados por otras empresas		(2.327)	(2.291)
Otros ingresos de explotación		413	56
Ingresos accesorios y otros de gestión corriente		411	50
Subvenciones de explotación incorporadas al resultado del ejercicio		2	6
Gastos de personal	17	(19.678)	(18.568)
Sueldos, salarios y asimilados		(14.855)	(14.041)
Cargas sociales		(4.823)	(4.527)
Otros gastos de explotación		(4.285)	(5.718)
Servicios exteriores		(4.284)	(5.594)
Tributos		(47)	(145)
Pérdidas, deterioro y variación de provisiones por operaciones comerciales	8	46	21
Amortización del inmovilizado	5-6	(418)	(408)
RESULTADO DE EXPLOTACIÓN		(352)	85
Ingresos financieros		96	94
Gastos financieros		(70)	(81)
Diferencias de cambio		(10)	(49)
RESULTADO FINANCIERO	19	16	(36)
RESULTADO ANTES DE IMPUESTOS		(336)	49
Impuestos sobre beneficios	18	114	(12)
RESULTADO DEL EJERCICIO PROCEDENTE DE OPERACIONES CONTINUADAS		(222)	37
RESULTADO DEL EJERCICIO		(222)	37

EE
h

ENWESA OPERACIONES, S.A.
ESTADO DE CAMBIOS EN EL PATRIMONIO NETO CORRESPONDIENTE AL EJERCICIO TERMINADOS EL
31 DE DICIEMBRE DE 2015

A) ESTADO DE INGRESOS Y GASTOS RECONOCIDOS
(Expresado en miles de euros)

	<u>2015</u>	<u>2014</u>
Resultado de la cuenta de pérdidas y ganancias	(222)	37
Ingresos y gastos imputados directamente al patrimonio neto	-	-
Transferencias a la cuenta de pérdidas y ganancias	-	-
TOTAL DE INGRESOS Y GASTOS RECONOCIDOS	(222)	37

B) ESTADO TOTAL DE CAMBIOS EN EL PATRIMONIO NETO
(Expresado en miles de euros)

	<u>Capital Escriturado</u>	<u>Prima de emisión (Nota 11)</u>	<u>Reservas (Nota 12)</u>	<u>Resultado del ejercicio (Nota 13)</u>	<u>TOTAL</u>
SALDO, INICIO AÑO 2014	1.477	1.941	5.465	780	9.663
Total ingresos y gastos reconocidos	-	-	-	37	37
Distribución del resultado					
- A dividendos	-	-	-	(780)	(780)
SALDO, INICIO AÑO 2015	1.477	1.941	5.465	37	8.920
Total ingresos y gastos reconocidos	-	-	-	(222)	(222)
Distribución del resultado del ejercicio:					
- A dividendos	-	-	-	(37)	(37)
SALDO, FINAL AÑO 2015	1.477	1.941	5.465	(222)	8.661



ENWESA OPERACIONES, S.A.
ESTADO DE FLUJOS DE EFECTIVO CORRESPONDIENTE AL EJERCICIO TERMINADOS EL 31 DE
DICIEMBRE DE 2015
(Expresados en miles de euros)

	Notas	2015	2014
FLUJOS DE EFECTIVO DE LAS ACTIVIDADES DE EXPLOTACIÓN			
	20		
Resultado del ejercicio antes de impuestos		(336)	49
Ajustes del resultado		413	127
Cambios en el capital corriente		506	(1.946)
Otros flujos de efectivo de las actividades de explotación		74	(202)
		<u>657</u>	<u>(1.972)</u>
FLUJOS DE EFECTIVO DE LAS ACTIVIDADES DE INVERSIÓN			
	21		
Pagos por inversiones		(161)	(547)
Cobros por desinversiones		27	-
		<u>(134)</u>	<u>(547)</u>
FLUJOS DE EFECTIVO DE LAS ACTIVIDADES DE FINANCIACIÓN			
	22		
Cobros y pagos por instrumentos de pasivo financiero		(488)	2.846
Pagos por dividendos y remuneraciones de otros instrumentos de patrimonio		(37)	(780)
		<u>(525)</u>	<u>2.066</u>
EFFECTO DE LAS VARIACIONES DE LOS TIPOS DE CAMBIO		-	-
AUMENTO NETA DEL EFECTIVO O EQUIVALENTES		<u>(2)</u>	<u>(453)</u>
Efectivo o equivalentes al inicio del ejercicio		190	643
Efectivo o equivalentes al final del ejercicio		188	190

ENWESA OPERACIONES, S.A.
MEMORIA DEL EJERCICIO 2015
(En miles de euros)

1. Información general

Enwesa Operaciones, S.A. (en adelante, la Sociedad) se constituyó el día 23 de diciembre de 1996 como sociedad anónima y tiene su domicilio social en Medio Cudeyo (Cantabria).

Su objeto social consiste en la realización de servicios de mantenimiento, reparación y conservación de centrales de producción de energía eléctrica. Las principales instalaciones de la Sociedad se encuentran en Medio Cudeyo, en el Polígono de Heras, si bien presta servicios a lo largo de toda la geografía española e, incluso, fuera del territorio nacional. Sus servicios se comercializan principalmente en las plantas de energía nuclear españolas.

La Sociedad dispone de una sucursal en Francia, con instalaciones en Manosque, en Chemin Champs de Pruniers, si bien presta servicios a lo largo de toda la geografía francesa.

Estas cuentas anuales han sido formuladas por el Consejo de Administración el 8 de marzo de 2015.

La Sociedad pertenece al Grupo Equipos Nucleares, controlado por Equipos Nucleares, S.A., constituida en Maliaño, que posee el 75% de las acciones de la Sociedad, más una participación indirecta del 7,55%. La dominante última del Grupo es la Sociedad Estatal de Participaciones Industriales (SEPI), cuya participación directa es del 100% de las acciones de Equipos Nucleares, S.A.

2. Bases de presentación

a) Imagen fiel

Las cuentas anuales se han preparado a partir de los registros contables de la Sociedad y se presentan de acuerdo con la legislación mercantil vigente y con las normas establecidas en el Plan General de Contabilidad aprobado mediante Real Decreto 1514/2007 y las modificaciones incorporadas a éste mediante Real Decreto 1159/2010, con objeto de mostrar la imagen fiel del patrimonio, de la situación financiera y de los resultados de la Sociedad, así como la veracidad de los flujos de efectivo incorporados en el estado de flujos de efectivo.


b) Aspectos críticos de la valoración y estimación de la incertidumbre

La preparación de las cuentas anuales exige el uso por parte de la Sociedad de ciertas estimaciones y juicios en relación con el futuro que se evalúan continuamente y se basan en la experiencia histórica y otros factores, incluidas las expectativas de sucesos futuros que se creen razonables bajo las circunstancias actuales.

Las estimaciones contables resultantes se consideran significativas si la naturaleza de las estimaciones y supuestos es material y si el impacto de las estimaciones y supuestos sobre la posición financiera o el rendimiento operativo es material. A continuación se detallan las principales estimaciones realizadas por la dirección de la Sociedad.

Reconocimiento de ingresos

La Sociedad utiliza el método del porcentaje de realización en la contabilización de los contratos a precio fijo de servicios. El uso de este método exige estimar los servicios realizados a la fecha como una proporción del total de servicios a realizar. El número de contratos abiertos al cierre del ejercicio es reducido, por lo que no existe riesgo de cambios significativos en el valor de los activos o pasivos en el ejercicio siguiente.



6

ENWESA OPERACIONES, S.A.
MEMORIA DEL EJERCICIO 2015
(En miles de euros)

Vidas útiles de los activos de Inmovilizado material

La dirección de la Sociedad determina las vidas útiles estimadas y los correspondientes cargos por amortización para su Inmovilizado Material. Esta estimación se basa en la depreciación que sufren por su funcionamiento, uso y disfrute, sin perjuicio de considerar también la obsolescencia técnica o comercial que pudiera afectarlos. La dirección amortizará o eliminará activos obsoletos técnicamente o no estratégicos cuando no se espere obtener beneficios o rendimientos económicos de los mismos.

c) Participación en Uniones Temporales de Empresas y Agrupaciones de Interés Económico

La Sociedad integra en cada partida de los distintos estados financieros las cantidades correspondientes a las UTEs en los que participa, e informa sobre su desglose en la memoria, incluyendo información acerca de las imputaciones de las bases imponibles, deducciones, bonificaciones, retenciones e ingresos a cuenta imputadas de las UTE, además de incluir el resultado contable y la conciliación con la base imponible de estas últimas.

De acuerdo con lo anterior se han integrado proporcionalmente las cuentas anuales de la siguientes UTEs (Nota 25):

<u>Nombre UTE</u>	<u>Actividad</u>	<u>Dirección</u>	<u>% de participación</u>
Enwesa-Maessa	Mantenimiento mecánico y eléctrico de las CCNN de Ascó y Vandellós II.	C/ Tarragonés nº12 43890 L'Hospitalet de L'Infant Tarragona	50%
Enwesa-Navec	Mantenimiento mecánico y eléctrico de las CCNN de Ascó y Vandellós II.	C/ Tarragonés nº12 43890 L'Hospitalet de L'Infant Tarragona	50%
Enwesa-Maessa-Repsol	Trabajos de mantenimiento mecánico para Repsol	C/ Tarragonés nº12 43890 L'Hospitalet de L'Infant Tarragona	50%
Enwesa-Fenit Rail 1900	Transformación de los sistemas de refrigeración y otras mejoras en locomotores serie 1900	Políg.Ind Heras nave 136 39792 Heras Cantabria	52%
Reunión (Maessa-Enwesa)	Montaje mecánico y tuberías	C/ Manzanares nº4, 28005 Madrid	16%

No se han producido cambios en la participación en UTEs en el ejercicio.

La participación en la AIE Enusa-Enwesa, que es del 25%, se contabiliza en el epígrafe correspondiente a inversiones en empresas del grupo y asociadas a largo plazo del activo no corriente (Nota 3.3.b).

d) Agrupación de partidas

A efectos de facilitar la comprensión del balance, de la cuenta de pérdidas y ganancias, del estado de cambios en el patrimonio neto y del estado de flujos de efectivo, estos estados se presentan de forma agrupada, recogiendo los análisis requeridos en las notas correspondientes de la memoria.



ENWESA OPERACIONES, S.A.
MEMORIA DEL EJERCICIO 2015
(En miles de euros)

3. Criterios contables

3.1. Inmovilizado intangible

Las licencias para programas informáticos adquiridas a terceros se capitalizan sobre la base de los costes en que se ha incurrido para adquirirlas y prepararlas para usar el programa específico. Estos costes se amortizan durante sus vidas útiles estimadas (4 años).

Los gastos relacionados con el mantenimiento de programas informáticos se reconocen como gasto cuando se incurre en ellos.

3.2. Inmovilizado material

Los elementos del inmovilizado material se reconocen por su precio de adquisición o coste de producción menos la amortización acumulada y el importe acumulado de las pérdidas reconocidas.

El importe de los trabajos realizados por la empresa para su propio inmovilizado material se calcula sumando al precio de adquisición de las materias consumibles, los costes directos o indirectos imputables a dichos bienes.

Los costes de ampliación, modernización o mejora de los bienes del inmovilizado material se incorporan al activo como mayor valor del bien exclusivamente cuando suponen un aumento de su capacidad, productividad o alargamiento de su vida útil, y siempre que sea posible conocer o estimar el valor contable de los elementos que resultan dados de baja del inventario por haber sido sustituidos.

Los costes de reparaciones importantes se activan y se amortizan durante la vida útil estimada de los mismos, mientras que los gastos de mantenimiento recurrentes se cargan en la cuenta de pérdidas y ganancias durante el ejercicio en que se incurre en ellos.


La amortización del inmovilizado material, con excepción de los terrenos que no se amortizan, se calcula sistemáticamente por el método lineal en función de su vida útil estimada, atendiendo a la depreciación efectivamente sufrida por su funcionamiento, uso y disfrute. Las vidas útiles estimadas son:

	<u>Años de vida útil estimada</u>
Construcciones	33
Instalaciones técnicas y maquinaria	9-10
Otras instalaciones, utillaje y mobiliario	3-10
Otro inmovilizado	4-8

El valor residual y la vida útil de los activos se revisa, ajustándose si fuese necesario, en la fecha de cada balance.

Los activos del Inmovilizado Material se someten a pruebas de pérdidas por deterioro siempre que algún suceso o cambio en las circunstancias indique que el valor contable puede no ser recuperable. Se reconoce una pérdida por deterioro por el exceso del valor contable del activo sobre su importe recuperable, entendido éste como el valor razonable del activo menos los costes de venta o el valor en uso, el mayor de los dos. A efectos de evaluar las pérdidas por deterioro del valor, los activos se agrupan al nivel más bajo para el que hay flujos de efectivo identificables por separado (unidades generadoras de efectivo).

Las pérdidas y ganancias por la venta de inmovilizado material se calculan comparando los ingresos obtenidos por la venta con el valor contable y se registran en la cuenta de pérdidas y ganancias.


8

3.3. Activos financieros

a) Préstamos y partidas a cobrar

Los préstamos y partidas a cobrar son activos financieros no derivados con cobros fijos o determinables que no cotizan en un mercado activo. Se incluyen en activos corrientes, excepto para vencimientos superiores a 12 meses desde de la fecha del balance que se clasifican como activos no corrientes. Los préstamos y partidas a cobrar se incluyen en el epígrafe "Deudores comerciales y otras cuentas a cobrar", en el balance.

Estos activos financieros se valoran inicialmente por su valor razonable, incluidos los costes de transacción que les sean directamente imputables, y posteriormente a coste amortizado reconociendo los intereses devengados en función de su tipo de interés efectivo, entendido como el tipo de actualización que iguala el valor en libros del instrumento con la totalidad de sus flujos de efectivo estimados hasta su vencimiento. No obstante lo anterior, los créditos por operaciones comerciales con vencimiento no superior a un año se valoran, tanto en el momento de reconocimiento inicial como posteriormente, por su valor nominal siempre que el efecto de no actualizar los flujos no sea significativo.

Al menos al cierre del ejercicio, se efectúan las correcciones valorativas necesarias por deterioro de valor si existe evidencia objetiva de que no se cobrarán todos los importes que se adeudan.

El importe de la pérdida por deterioro del valor es la diferencia entre el valor en libros del activo y el valor actual de los flujos de efectivo futuros estimados, descontados al tipo de interés efectivo en el momento de reconocimiento inicial. Las correcciones de valor, así como en su caso su reversión, se reconocen en la cuenta de pérdidas y ganancias.

b) Inversiones en el patrimonio de empresas del grupo, multigrupo y asociadas

Se valoran por su coste menos, en su caso, el importe acumulado de las correcciones por deterioro del valor. No obstante, cuando existe una inversión anterior a su calificación como empresa del grupo, multigrupo o asociada, se considera como coste de la inversión su valor contable antes de tener esa calificación. Los ajustes valorativos previos contabilizados directamente en el patrimonio neto se mantienen en éste hasta que se dan de baja.

Si existe evidencia objetiva de que el valor en libros no es recuperable, se efectúan las oportunas correcciones valorativas por la diferencia entre su valor en libros y el importe recuperable, entendido éste como el mayor importe entre su valor razonable menos los costes de venta y el valor actual de los flujos de efectivo derivados de la inversión. Salvo mejor evidencia del importe recuperable, en la estimación del deterioro de estas inversiones se toma en consideración el patrimonio neto de la sociedad participada corregido por las plusvalías tácitas existentes en la fecha de la valoración. La corrección de valor y, en su caso, su reversión se registra en la cuenta de pérdidas y ganancias del ejercicio en que se produce.

c) Activos financieros disponibles para la venta

En esta categoría se incluyen los valores representativos de deuda e instrumentos de patrimonio que no se clasifican en ninguna de las categorías anteriores. Se incluyen en activos no corrientes a menos que la dirección pretenda enajenar la inversión en los 12 meses siguientes a la fecha del balance.

Se valoran por su valor razonable, registrando los cambios que se produzcan directamente en el patrimonio neto hasta que el activo se enajene o deteriore, momento en que las pérdidas y ganancias acumuladas en el patrimonio neto se imputan a la cuenta de pérdidas y ganancias, siempre que sea posible determinar el mencionado valor razonable. En caso contrario, se registran por su coste menos pérdidas por deterioro del valor.

ENWESA OPERACIONES, S.A.
MEMORIA DEL EJERCICIO 2015
(En miles de euros)

En el caso de los activos financieros disponibles para la venta, se efectúan correcciones valorativas si existe evidencia objetiva de que su valor se ha deteriorado como resultado de una reducción o retraso en los flujos de efectivo estimados futuros en el caso de instrumentos de deuda adquiridos o por la falta de recuperabilidad del valor en libros del activo en el caso de inversiones en instrumentos de patrimonio. La corrección valorativa es la diferencia entre su coste o coste amortizado menos, en su caso, cualquier corrección valorativa previamente reconocida en la cuenta de pérdidas y ganancias y el valor razonable en el momento en que se efectúe la valoración. En el caso de los instrumentos de patrimonio que se valoran por su coste por no poder determinarse su valor razonable, la corrección de valor se determina del mismo modo que para las inversiones en el patrimonio de empresas del grupo, multigrupo y asociadas.

Si existe evidencia objetiva de deterioro, la Sociedad reconoce en la cuenta de pérdidas y ganancias las pérdidas acumuladas reconocidas previamente en el patrimonio neto por disminución del valor razonable. Las pérdidas por deterioro del valor reconocidas en la cuenta de pérdidas y ganancias por instrumentos de patrimonio no se revierten a través de la cuenta de pérdidas y ganancias.

Los valores razonables de las inversiones que cotizan se basan en precios de compra corrientes. Si el mercado para un activo financiero no es activo (y para los títulos que no cotizan), la Sociedad establece el valor razonable empleando técnicas de valoración que incluyen el uso de transacciones recientes entre partes interesadas y debidamente informadas, referencias a otros instrumentos sustancialmente iguales, métodos de descuento de flujos de efectivo futuros estimados y modelos de fijación de precios de opciones haciendo un uso máximo de datos observables del mercado y confiando lo menos posible en consideraciones subjetivas de la Sociedad.

Los activos financieros se dan de baja en el balance cuando se traspasan sustancialmente todos los riesgos y beneficios inherentes a la propiedad del activo. En el caso concreto de cuentas a cobrar se entiende que este hecho se produce en general si se han transmitido los riesgos de insolvencia y de mora.

3.4. Existencias

Las existencias se valoran a su coste o a su valor neto realizable, el menor de los dos. Cuando el valor neto realizable de las existencias sea inferior a su coste, se efectuarán las oportunas correcciones valorativas, reconociéndolas como un gasto en la cuenta de pérdidas y ganancias. Si las circunstancias que causan la corrección de valor dejan de existir, el importe de la corrección es objeto de reversión y se reconoce como ingreso en la cuenta de pérdidas y ganancias. El coste se determina por el coste medio ponderado.

3.5. Patrimonio neto


El capital social está representado por acciones ordinarias.

Los costes de emisión de nuevas acciones u opciones se presentan directamente contra el patrimonio neto, como menores reservas.

3.6. Pasivos financieros

Débitos y partidas a pagar

Esta categoría incluye débitos por operaciones comerciales y débitos por operaciones no comerciales. Estos recursos ajenos se clasifican como pasivos corrientes, a menos que la Sociedad tenga un derecho incondicional a diferir su liquidación durante al menos 12 meses después de la fecha del balance.



10

ENWESA OPERACIONES, S.A.
MEMORIA DEL EJERCICIO 2015
(En miles de euros)

Estas deudas se reconocen inicialmente a su valor razonable ajustado por los costes de transacción directamente imputables, registrándose posteriormente por su coste amortizado según el método del tipo de interés efectivo. Dicho interés efectivo es el tipo de actualización que iguala el valor en libros del instrumento con la corriente esperada de pagos futuros previstos hasta el vencimiento del pasivo.

No obstante lo anterior, los débitos por operaciones comerciales con vencimiento no superior a un año y que no tienen un tipo de interés contractual se valoran, tanto en el momento inicial como posteriormente, por su valor nominal cuando el efecto de no actualizar los flujos de efectivo no es significativo.

En el caso de producirse renegociación de deudas existentes, se considera que no existen modificaciones sustanciales del pasivo financiero cuando el prestamista del nuevo préstamo es el mismo que el que otorgó el préstamo inicial y el valor actual de los flujos de efectivo, incluyendo las comisiones netas, no difiere en más de un 10% del valor actual de los flujos de efectivo pendientes de pagar del pasivo original calculado bajo ese mismo método.

3.7. Impuestos corrientes y diferidos

El gasto (ingreso) por impuesto sobre beneficios es el importe que, por este concepto, se devenga en el ejercicio y que comprende tanto el gasto (ingreso) por impuesto corriente como por impuesto diferido.

Tanto el gasto (ingreso) por impuesto corriente como diferido se registra en la cuenta de pérdidas y ganancias. No obstante, se reconoce en el activo o pasivo no corriente el efecto impositivo relacionado con partidas que se registran directamente en el patrimonio neto.

Los activos y pasivos por impuesto corriente se valoran por las cantidades que se espera pagar o recuperar de las autoridades fiscales, de acuerdo con la normativa vigente o aprobada y pendiente de publicación en la fecha de cierre del ejercicio.

Los impuestos diferidos se calculan, de acuerdo con el método del pasivo, sobre las diferencias temporarias que surgen entre las bases fiscales de los activos y pasivos y sus valores en libros. Sin embargo, si los impuestos diferidos surgen del reconocimiento inicial de un activo o un pasivo en una transacción distinta de una combinación de negocios que en el momento de la transacción no afecta ni al resultado contable ni a la base imponible del impuesto no se reconocen. El impuesto diferido se determina aplicando la normativa y los tipos impositivos aprobados o a punto de aprobarse en la fecha del balance y que se espera aplicar cuando el correspondiente activo por impuesto diferido se realice o el pasivo por impuesto diferido se liquide.

Los activos por impuestos diferidos se reconocen en la medida en que resulte probable que se vaya a disponer de ganancias fiscales futuras con las que poder compensar las diferencias temporarias.

3.8. Provisiones y pasivos contingentes

Las provisiones para responsabilidades y litigios se reconocen cuando la Sociedad tiene una obligación presente, ya sea legal o implícita, como resultado de sucesos pasados, o bien es probable que vaya a ser necesaria una salida de recursos para liquidar la obligación y el importe se puede estimar de forma fiable.

Las provisiones se valoran por el valor actual de los desembolsos que se esperan sean necesarios para liquidar la obligación usando un tipo antes de impuestos que refleje las evaluaciones del mercado actual del valor temporal del dinero y los riesgos específicos de la obligación. Los ajustes en la provisión con motivo de su actualización se reconocen como un gasto financiero conforme se van devengando.

JP
LA
11

ENWESA OPERACIONES, S.A.
MEMORIA DEL EJERCICIO 2015
(En miles de euros)

Las provisiones con vencimiento inferior o igual a un año, con un efecto financiero no significativo no se descuentan.

Cuando se espera que parte del desembolso necesario para liquidar la provisión sea reembolsado por un tercero, el reembolso se reconoce como un activo independiente, siempre que sea prácticamente segura su recepción.

Por su parte, se consideran pasivos contingentes aquellas posibles obligaciones surgidas como consecuencia de sucesos pasados, cuya materialización está condicionada a que ocurra o no uno o más eventos futuros independientes de la voluntad de la Sociedad. Dichos pasivos contingentes no son objeto de registro contable presentándose detalle de los mismos en la memoria (Nota 23).

3.9. Negocios conjuntos

Explotaciones y activos controlados conjuntamente

La Sociedad reconoce la parte proporcional que le corresponde de los activos controlados conjuntamente y de los pasivos incurridos conjuntamente en función del porcentaje de participación, así como los activos afectos a la explotación conjunta que están bajo control y los pasivos incurridos como consecuencia del negocio conjunto.

Asimismo, en la cuenta de pérdidas y ganancias se reconoce la parte que corresponde de los ingresos generados y de los gastos incurridos por el negocio conjunto. Adicionalmente se registran los gastos incurridos en relación con la participación en el negocio conjunto.

Los resultados no realizados que surjan de transacciones recíprocas se eliminan en proporción a la participación, así como los importes de activos, pasivos, ingresos, gastos y flujos de efectivo recíprocos.

3.10. Reconocimiento de ingresos

Los ingresos se registran por el valor razonable de la contraprestación a recibir y representan los importes a cobrar por los servicios prestados en el curso ordinario de las actividades de la Sociedad, menos devoluciones, rebajas, descuentos y el impuesto sobre el valor añadido.


La Sociedad reconoce los ingresos cuando el importe de los mismos se puede valorar con fiabilidad, es probable que los beneficios económicos futuros vayan a fluir a la Sociedad y se cumplen las condiciones específicas para cada una de las actividades tal y como se detalla a continuación. Se considera que no se puede valorar el importe de los ingresos con fiabilidad hasta que no se han resuelto todas las contingencias relacionadas con la venta. La Sociedad basa sus estimaciones en resultados históricos, teniendo en cuenta el tipo de cliente, el tipo de transacción y los términos concretos de cada acuerdo.

Prestación de servicios:

La Sociedad presta servicios de mantenimiento, reparación y conservación de centrales de producción de energía. Estos servicios se suministran sobre la base de una fecha y material concreto o bien como contrato a precio fijo.

Los ingresos derivados de contratos a precio fijo correspondientes a la prestación de servicios de mantenimiento, reparación y conservación se reconocen en función del método del grado de avance. Según este método, los ingresos se reconocen generalmente en función de los servicios realizados a la fecha como porcentaje sobre los servicios totales a realizar.

Si surgieran circunstancias que modificaran las estimaciones iniciales de ingresos ordinarios, costes o grado de avance, se procede a revisar dichas estimaciones. Las revisiones podrían dar lugar a aumentos o disminuciones en los ingresos y costes estimados y se reflejan en la cuenta de resultados en el periodo en el que las circunstancias que han motivado dichas revisiones son conocidas por la dirección.



ENWESA OPERACIONES, S.A.
MEMORIA DEL EJERCICIO 2015
(En miles de euros)

Se asume que no existe un componente de financiación, dado que los servicios se prestan con un periodo medio de cobro en línea con la práctica del mercado.

3.11. Arrendamientos

a) Cuando la Sociedad es el arrendatario – Arrendamiento financiero

La Sociedad arrienda determinado inmovilizado material. Los arrendamientos de inmovilizado material en los que la Sociedad tiene sustancialmente todos los riesgos y beneficios derivados de la propiedad se clasifican como arrendamientos financieros. Los arrendamientos financieros se capitalizan al inicio del arrendamiento al valor razonable de la propiedad arrendada o al valor actual de los pagos mínimos acordados por el arrendamiento, el menor de los dos. Para el cálculo del valor actual se utiliza el tipo de interés implícito del contrato y si éste no se puede determinar, el tipo de interés de la Sociedad para operaciones similares.

Cada pago por arrendamiento se distribuye entre el pasivo y las cargas financieras. La carga financiera total se distribuye a lo largo del plazo de arrendamiento y se imputa a la cuenta de pérdidas y ganancias del ejercicio en que se devenga, aplicando el método del tipo de interés efectivo. Las cuotas contingentes son gasto del ejercicio en que se incurre en ellas. Las correspondientes obligaciones por arrendamiento, netas de cargas financieras, se incluyen en "Acreedores por arrendamiento financiero". El inmovilizado adquirido en régimen de arrendamiento financiero se deprecia durante su vida útil.

b) Cuando la Sociedad es el arrendatario – Arrendamiento operativo

Los arrendamientos en los que el arrendador conserva una parte importante de los riesgos y beneficios derivados de la titularidad se clasifican como arrendamientos operativos. Los pagos en concepto de arrendamiento operativo (netos de cualquier incentivo recibido del arrendador) se cargan en la cuenta de pérdidas y ganancias del ejercicio en que se devengan sobre una base lineal durante el período de arrendamiento.

3.12. Transacciones en moneda extranjera

a) Moneda funcional y de presentación


Las cuentas anuales de la Sociedad se presentan en miles de euros. El euro es la moneda de presentación y funcional de la Sociedad.

b) Transacciones y saldos

Las transacciones en moneda extranjera se convierten a la moneda funcional utilizando los tipos de cambio vigentes en la fecha de las transacciones. Las pérdidas y ganancias en moneda extranjera que resultan de la liquidación de estas transacciones y de la conversión a los tipos de cambio de cierre de los activos y pasivos monetarios denominados en moneda extranjera se reconocen en la cuenta de pérdidas y ganancias.

3.13. Transacciones entre partes vinculadas

Con carácter general, las operaciones entre empresas del grupo se contabilizan en el momento inicial por su valor razonable. En su caso, si el precio acordado difiere de su valor razonable, la diferencia se registra atendiendo a la realidad económica de la operación. La valoración posterior se realiza conforme con lo previsto en las correspondientes normas.



3.14. Medioambiente

Las dotaciones empresariales con incidencia en el medioambiente se consideran gastos del ejercicio o mayor valor del activo correspondiente, en función de los criterios de valoración descritos en el inmovilizado material en la nota correspondiente anterior.

4. Gestión del riesgo financiero

4.1. Factores de riesgo financiero

Las actividades de la Sociedad están expuestas a diversos riesgos financieros: riesgo de mercado (incluyendo riesgo de tipo de cambio y riesgo del tipo de interés), riesgo de crédito y riesgo de liquidez. El programa de gestión del riesgo global de la Sociedad se centra en la incertidumbre de los mercados financieros y trata de minimizar los efectos potenciales adversos sobre su rentabilidad financiera.

La gestión del riesgo está controlada por el Departamento Financiero de la Sociedad que identifica, evalúa y cubre los riesgos financieros con arreglo a las políticas aprobadas por el Consejo de Administración. El Consejo proporciona las directrices para la gestión del riesgo global, así como para áreas concretas como riesgo de tipo de cambio, riesgo de tipo de interés, riesgo de liquidez, empleo de derivados y no derivados e inversión del exceso de liquidez.

a) Riesgo de mercado

i) Riesgo de tipo de cambio

La Sociedad sólo realiza operaciones puntuales en el ámbito internacional por lo que el riesgo de tipo de cambio es mínimo y muy concreto en el tiempo.

ii) Riesgo de tipo de interés de los flujos de efectivo y del valor razonable

Como la Sociedad no posee activos remunerados importantes, los ingresos y los flujos de efectivo de sus actividades de explotación son independientes, con carácter general, respecto de las variaciones en los tipos de interés de mercado.

El único pasivo financiero a largo plazo de la Sociedad afectado por tipos de interés son los arrendamientos financieros a largo plazo. El total de pasivos financieros a tipo de interés variable asciende a 2.998 miles de euros (2.725 miles de euros en 2014) (Nota 14).

b) Riesgo de crédito

El riesgo de crédito surge de efectivo y equivalentes al efectivo y depósitos con bancos e instituciones financieras, así como de clientes, incluyendo cuentas a cobrar pendientes y transacciones comprometidas. En relación con los bancos e instituciones financieras, únicamente se aceptan entidades de reconocido prestigio cuya solvencia esté fuera de toda duda. Si a los clientes se les ha calificado de forma independiente, entonces se utilizan dichas calificaciones. En caso contrario, si no hay una calificación independiente, el control de crédito evalúa la calidad crediticia del cliente, teniendo en cuenta su posición financiera, la experiencia pasada y otros factores (Nota 8).



ENWESA OPERACIONES, S.A.
MEMORIA DEL EJERCICIO 2015
(En miles de euros)

c) Riesgo de liquidez

Una gestión prudente del riesgo de liquidez implica el mantenimiento de efectivo y valores negociables suficientes, la disponibilidad de financiación mediante un importe suficiente de facilidades de crédito comprometidas y tener capacidad para liquidar posiciones de mercado. Dado el carácter dinámico de los negocios subyacentes, el Departamento Financiero de la Sociedad tiene como objetivo mantener la flexibilidad en la financiación mediante la disponibilidad de líneas de crédito comprometidas.

La dirección realiza un seguimiento de las provisiones de la reserva de liquidez de la Sociedad (que comprende las disponibilidades de crédito y el efectivo y equivalentes al efectivo) en función de los flujos de efectivo esperados.

La previsión de la reserva de liquidez al 31 de diciembre de 2016 es como sigue:

	<u>Miles de euros</u>
Saldo de apertura	(3.527)
Cobros de explotación	34.208
Cobros de dividendos	69
Pagos de explotación	(32.246)
Salida de efectivo para inversiones	(278)
Previsión de movimientos de liquidez de las UTEs de explotación	(335)
Previsión de movimientos de liquidez de las UTEs de financiación	(721)
Saldo de cierre	<u>(2.830)</u>

La sociedad renovará pólizas de crédito a corto plazo con las entidades financieras.

En la Nota 7.2 se presenta un análisis de los pasivos financieros de la Sociedad agrupados por vencimientos de acuerdo con los plazos pendientes a la fecha de balance hasta la fecha de vencimiento estipulada en el contrato. Los importes que se muestran en la tabla de la Nota 7.2 corresponden a los flujos de efectivo estipulados en el contrato sin descontar. Los saldos a pagar dentro de 12 meses equivalen a los valores en libros de los mismos, dado que el efecto del descuento no es significativo.

4.2. Estimación del valor razonable

La Sociedad no posee instrumentos financieros que se comercialicen en mercados activos.

El valor razonable de los instrumentos financieros que no cotizan en un mercado activo se determina usando técnicas de valoración. La Sociedad utiliza una variedad de métodos y realiza hipótesis que se basan en las condiciones del mercado existentes en cada una de las fechas del balance. Para determinar el valor razonable de los instrumentos financieros se utilizan otras técnicas, como flujos de efectivo descontados estimados. Los importes contables de estos instrumentos financieros no resultan en ningún caso significativos.

Se asume que el valor en libros de los créditos y débitos por operaciones comerciales se aproxima a su valor razonable. El valor razonable de los pasivos financieros a efectos de la presentación de información financiera se estima descontando los flujos contractuales futuros de efectivo al tipo de interés corriente del mercado del que puede disponer la Sociedad para instrumentos financieros similares.

ENWESA OPERACIONES, S.A.
MEMORIA DEL EJERCICIO 2015
(En miles de euros)

5. Inmovilizado intangible

El detalle y movimiento de las partidas incluidas en "Inmovilizado intangible" es el siguiente:

	Aplicaciones informáticas	Total
Saldo a 1-1-2014		
Coste	163	163
Amortización acumulada	(119)	(119)
Valor neto contable	44	44
Altas	6	6
Bajas	(31)	(31)
Dotación para amortización	(25)	(25)
Bajas amortización	31	31
Saldo a 31-12-2014		
Coste	138	138
Amortización acumulada	(113)	(113)
Valor neto contable	25	25
Saldo a 1-1-2015		
Coste	138	138
Amortización acumulada	(113)	(113)
Valor neto contable	25	25
Altas	49	49
Bajas	(5)	(5)
Dotación para amortización	(24)	(24)
Bajas amortización	5	5
Saldo a 31-12-2015		
Coste	182	182
Amortización acumulada	(132)	(132)
Valor neto contable	50	50

a) Bienes totalmente amortizados

Al 31 de diciembre de 2015 existe inmovilizado intangible, todavía en uso, y totalmente amortizado con un coste contable de 112 miles de euros de los que 0 miles de euros corresponden a las UTEs (2014: 33 miles de euros).

b) Importes integrados de UTEs

Del importe del inmovilizado intangible al 31 de diciembre de 2015, 0 miles de euros (2014: 0 miles de euros) corresponden a las UTEs en las que participa la Sociedad.

ENWESA OPERACIONES, S.A.
MEMORIA DEL EJERCICIO 2015
(En miles de euros)

6. Inmovilizado material

El detalle y movimiento de las partidas incluidas en Inmovilizado material es el siguiente:

	Terrenos y construcciones	Instalaciones técnicas y otro inmovilizado material	Total
Saldo a 1-1-2014			
Coste	2.529	3.286	5.815
Amortización acumulada	(585)	(2.495)	(3.080)
Valor neto contable	1.944	791	2.735
Altas	108	410	518
Bajas	-	(27)	(27)
Traspasos	(110)	110	-
Dotación para amortización	(64)	(319)	(383)
Bajas en la amortización	-	27	27
Saldo a 31-12-2014			
Coste	2.527	3.779	6.306
Amortización acumulada	(649)	(2.787)	(3.436)
Valor neto contable	1.878	992	2.870
Saldo a 1-1-2015			
Coste	2.527	3.779	6.306
Amortización acumulada	(649)	(2.787)	(3.436)
Valor neto contable	1.878	992	2.870
Altas	5	107	112
Bajas	-	(32)	(32)
Traspaso	-	-	-
Dotación para amortización	(67)	(327)	(394)
Bajas en la amortización	-	32	32
Saldo a 31-12-2015			
Coste	2.532	3.854	6.386
Amortización acumulada	(716)	(3.082)	(3.798)
Valor neto contable	1.816	772	2.588

Del valor de coste incluido en terrenos y construcciones, 2.532 miles de euros (2.527 miles de euros en 2014), el importe correspondiente a terrenos es de 227 miles de euros (227 miles de euros en 2014).

a) Bienes totalmente amortizados

Al 31 de diciembre de 2015 existen construcciones con un coste original de 17 miles de euros (17 miles de euros en 2014) que están totalmente amortizadas y que todavía están en uso. El coste del resto de elementos del inmovilizado material totalmente amortizados en uso asciende a un importe de 1.751 miles de euros (2014: 1.423 miles de euros). Adicionalmente, los bienes totalmente amortizados aún en uso correspondientes a las UTEs ascienden a 0 miles de euros (2014: 244 miles de euros).


 17

ENWESA OPERACIONES, S.A.
MEMORIA DEL EJERCICIO 2015
(En miles de euros)

b) Bienes bajo arrendamiento financiero

El epígrafe de "Terrenos y construcciones" incluye los siguientes importes de los que la Sociedad es el arrendatario bajo un arrendamiento financiero:

	<u>2015</u>	<u>2014</u>
Coste - arrendamientos financieros capitalizados	2.109	2.109
Amortización acumulada	(667)	(608)
Valor contable	<u>1.442</u>	<u>1.501</u>

Los activos arrendados se han reconocido inicialmente por su valor razonable.

c) Seguros

La Sociedad tiene contratada una póliza de seguro a todo riesgo para cubrir los riesgos a que están sujetos los bienes del inmovilizado material. La cobertura de estas pólizas se considera suficiente.

d) Importes integrados de UTEs

Del importe del inmovilizado material al 31 de diciembre de 2015, 69 miles de euros (2014: 60 miles de euros) corresponden a las UTEs en las que participa la Sociedad.

7. Análisis de instrumentos financieros

7.1. Análisis por categorías

El valor en libros de cada una de las categorías de instrumentos financieros establecidas en la norma de registro y valoración de "Instrumentos financieros", excepto las inversiones en el patrimonio de empresas asociadas (Nota 7.4), es el siguiente:

	<u>Activos financieros</u>			
	<u>2015</u>		<u>2014</u>	
	<u>Largo plazo</u>	<u>Corto plazo</u>	<u>Largo plazo</u>	<u>Corto plazo</u>
Préstamos y partidas a cobrar, salvo administraciones públicas (Nota 8)	16	14.782	43	16.374
	<u>16</u>	<u>14.782</u>	<u>43</u>	<u>16.374</u>

	<u>Pasivos financieros</u>							
	<u>2015</u>				<u>2014</u>			
	<u>Deudas con entidades financieras</u>		<u>Otros</u>		<u>Deudas con entidades financieras</u>		<u>Otros</u>	
<u>Largo plazo</u>	<u>Corto plazo</u>	<u>Largo plazo</u>	<u>Corto plazo</u>	<u>Largo plazo</u>	<u>Corto plazo</u>	<u>Largo plazo</u>	<u>Corto plazo</u>	
Débitos y partidas a pagar salvo administraciones públicas (Nota 14)	289	2.709	3	4.203	335	2.390	2	5.518
	<u>289</u>	<u>2.709</u>	<u>3</u>	<u>4.203</u>	<u>335</u>	<u>2.390</u>	<u>2</u>	<u>5.518</u>


18

ENWESA OPERACIONES, S.A.
MEMORIA DEL EJERCICIO 2015
(En miles de euros)

7.2. Análisis por vencimientos

Al 31 de diciembre de 2015, los importes de los instrumentos financieros con un vencimiento determinado o determinable clasificados por año de vencimiento son los siguientes:

	Pasivos financieros						Total
	2016	2017	2018	2019	2020	Años posteriores	
Deudas con empresas del grupo y asociadas	1.649	-	-	-	-	-	1.649
Deudas con entidades de crédito	2.663	-	-	-	-	-	2.663
Acreedores por arrendamiento financiero	46	48	50	53	55	83	335
Otros pasivos financieros salvo administraciones publicas	2.554	3	-	-	-	-	2.557
	<u>6.912</u>	<u>51</u>	<u>50</u>	<u>53</u>	<u>55</u>	<u>83</u>	<u>7.204</u>

7.3. Calidad crediticia de los activos financieros

Los activos financieros que todavía no han vencido y que tampoco han sufrido pérdidas por deterioro, se consideran de alta calidad crediticia, al igual que en 2014.

7.4. Inversiones en empresas asociadas a largo plazo

Participaciones en Agrupaciones de Interés Económico

El detalle de las participaciones, sin cambios en el ejercicio con respecto al ejercicio anterior, es el siguiente:

Nombre y domicilio	Forma jurídica	Actividad	Fracción de capital		Derechos de voto	
			Directo%	Indirecto%	Directo%	Indirecto%
Enusa-Enwesa, AIE	AIE	Mantenimiento centrales energéticas	25%	-	25%	-

Los importes del capital, reservas, resultado del ejercicio y otra información de interés, según aparecen en las cuentas anuales individuales de la AIE, son como sigue:

2015						
Sociedad	Capital desembolsado	Reservas	Resultado explotación	Resultado ejercicio	Valor contable en la matriz	Dividendos recibidos
Enusa-Enwesa, AIE	150	12	291	278	38	96
	<u>150</u>	<u>12</u>	<u>291</u>	<u>278</u>	<u>38</u>	<u>96</u>

ENWESA OPERACIONES, S.A.
MEMORIA DEL EJERCICIO 2015
(En miles de euros)

2014						
Sociedad	Capital desembolsado	Reservas	Resultado explotación	Resultado ejercicio	Valor contable en la matriz	Dividendos recibidos
Enusa-Enwesa, AIE	150	12	400	384	38	90
	150	12	400	384	38	90

La Sociedad no ha incurrido en contingencias en relación con la AIE.

7.5. Inversiones financieras disponibles para la venta

La Sociedad mantiene como activo disponible para la venta la inversión realizada en Fenit Rail, S.A. (compañía dedicada a la construcción, reparación y mantenimiento de material ferroviario) por importe de 9 miles de euros equivalente al 9,38% del capital social de la empresa (2014: 9 miles de euros). Al 31 de diciembre de 2015 y 2014 el coste de dicha participación está totalmente provisionado.

8. Préstamos y partidas a cobrar

	2015	2014
Préstamos y partidas a cobrar a largo plazo (Nota 7):		
- Fianzas	16	43
	16	43
Préstamos y partidas a cobrar a corto plazo (excepto administraciones públicas), (Nota7):		
- Créditos a empresas del grupo y asociadas	133	48
- Clientes	11.389	13.377
- Cuentas a cobrar a empresas del grupo y asociadas (Nota 27)	3.778	3.115
- Otros deudores	(7)	391
- Provisiones por deterioro del valor	(511)	(557)
	14.782	16.374

El total de préstamos y partidas a cobrar a corto plazo incluye 2.778 miles de euros (2014: 2.841 miles de euros) de la integración de las UTEs en que participa la empresa.

Se considera que las cuentas a cobrar a clientes y deudores vencidas con antigüedad inferior a tres meses no han sufrido ningún deterioro de valor. A 31 de diciembre de 2015, habían vencido cuentas a cobrar por importe de 866 miles de euros (2014: 6.069 miles de euros), si bien no habían sufrido pérdida por deterioro. El saldo de 2014 correspondía a un contrato en el que se están negociando ciertas ampliaciones, lo que está retrasando el cobro de lo ya facturado. Estas cuentas corresponden a un número de clientes independientes sobre los que no existe un historial reciente de morosidad.

Desde el ejercicio 2009 se mantiene una provisión de 451 miles de euros de una factura vencida en el ejercicio 2008 cuya cobrabilidad es dudosa. La Sociedad ha presentado la demanda correspondiente que se ha resuelto favorablemente para sus intereses por Sentencia del Tribunal Superior de Justicia de León con fecha 30 de enero de 2012, siendo condenada la parte demandada al pago íntegro de la deuda más los intereses legales y costas de la primera instancia, habiéndose iniciado el procedimiento de ejecución de los bienes inmuebles previamente embargados a la demandada por la Juez Instructor, produciéndose en diciembre de 2012 la anotación preventiva de los embargos. Durante 2015 y 2014 no se ha logrado la ejecución del embargo a la parte demandada.



ENWESA OPERACIONES, S.A.
MEMORIA DEL EJERCICIO 2015
(En miles de euros)

El movimiento de la provisión por incobrables realizado en el ejercicio 2015 ha sido el siguiente:

	<u>2015</u>	<u>2014</u>
Saldo inicial	557	514
Dotaciones	27	73
Reversiones	<u>(73)</u>	<u>(30)</u>
Saldo final	<u>511</u>	<u>557</u>

Los valores contables de los préstamos y partidas a cobrar están denominados íntegramente en euros al igual que en 2014.

La exposición máxima al riesgo de crédito a la fecha de presentación de la información es el valor razonable de cada una de las categorías de cuentas a cobrar indicadas anteriormente. La Sociedad no mantiene ninguna garantía como seguro.

9. Existencias

Corresponden íntegramente a Materias primas y otros aprovisionamientos, al igual que en 2014.

10. Efectivo y otros activos líquidos equivalentes

Este epígrafe corresponde íntegramente a tesorería, al igual que en 2014.

11. Capital y prima de emisión

a) Capital


El capital escriturado al 31 de diciembre de 2015 y 2014, por importe de 1.477 miles de euros, se compone de 245.676 acciones ordinarias nominativas, de 6,01 euros de valor nominal cada una.

Al 31 de diciembre de 2015 y 2014 las sociedades que participan en el capital social en un porcentaje igual o superior al 10% son las siguientes:

<u>Sociedad</u>	<u>Número de acciones</u>	<u>Porcentaje de participaciones</u>
Equipos Nucleares, S.A.	184.416	75%
Westinghouse Technology Services, S.A.	<u>61.260</u>	<u>25%</u>
	<u>245.676</u>	<u>100%</u>

b) Prima de emisión de acciones

Esta reserva es de libre disposición.



ENWESA OPERACIONES, S.A.
MEMORIA DEL EJERCICIO 2015
(En miles de euros)

12. Reservas

	<u>2015</u>	<u>2014</u>
Legal:		
- Reserva legal	295	295
	<u>295</u>	<u>295</u>
Otras reservas:		
- Reservas voluntarias	5.170	5.170
	<u>5.170</u>	<u>5.170</u>
	<u>5.465</u>	<u>5.465</u>

Reserva legal

La reserva legal ha sido dotada de conformidad con el artículo 274 de la Ley de Sociedades de Capital, que establece que, en todo caso, una cifra igual al 10 por 100 del beneficio del ejercicio se destinará a ésta hasta que alcance, al menos, el 20 por 100 del capital social.

No puede ser distribuida y si es usada para compensar pérdidas, en el caso de que no existan otras reservas disponibles suficientes para tal fin, debe ser repuesta con beneficios futuros.

13. Resultado del ejercicio

Propuesta de distribución del resultado

La propuesta de distribución del resultado a presentar a la Junta General de Accionistas para el ejercicio 2015 y la aprobada para 2014 son las siguientes:

	<u>2015</u>	<u>2014</u>
<u>Base de reparto</u>		
Pérdidas y ganancias	(222)	37
	<u>(222)</u>	<u>37</u>
<u>Aplicación</u>		
Resultados negativos de ejercicios anteriores	(222)	-
Dividendos	-	37
	<u>(222)</u>	<u>37</u>


22

ENWESA OPERACIONES, S.A.
MEMORIA DEL EJERCICIO 2015
(En miles de euros)

14. Débitos y partidas a pagar

	<u>2015</u>	<u>2014</u>
Débitos y partidas a pagar a largo plazo (Nota 7):		
- Acreedores por arrendamiento financiero	289	335
- Otros pasivos financieros	3	2
	<u>292</u>	<u>337</u>
Débitos y partidas a pagar a corto plazo (salvo administraciones públicas), (Nota7):		
- Deudas con entidades de crédito	2.663	2.306
- Acreedores por arrendamiento financiero	46	84
- Otros pasivos financieros	9	11
- Deudas con empresas del grupo y asociadas (Nota 27)	1.526	2.491
- Proveedores	1.636	1.836
- Proveedores, empresas del grupo y asociadas (Nota 27)	123	1
- Personal	584	848
- Otros acreedores	89	331
- Anticipos de clientes	236	
	<u>6.912</u>	<u>7.908</u>
	<u>7.204</u>	<u>8.245</u>

El total de débitos y partidas a pagar contiene 2.448 miles de euros (2014: 2.834 miles de euros) procedentes de la integración de los saldos de las UTEs en que participa la empresa (Acreedores comerciales y otras cuentas a pagar, 1.210 miles de euros, y Deudas con entidades de crédito, 1.238 miles de euros, siendo 1.502 y 1.332 miles de euros, respectivamente, en 2014).

El valor contable de las deudas a largo plazo se aproxima a su valor razonable. Los valores razonables se basan en los flujos de efectivo descontados a los últimos tipos aplicables a los distintos contratos de arrendamiento financiero.

El valor contable de las deudas a corto plazo se aproxima a su valor razonable, dado que el efecto del descuento no es significativo.


a) Deudas con entidades de crédito

	<u>2015</u>	<u>2014</u>
Cuentas de crédito	2.509	1.949
Efectos descontados pendientes de vencimiento	154	357
	<u>2.663</u>	<u>2.306</u>

El tipo de interés aplicado a las cuentas de crédito ha sido de Euribor a 3 meses + 3,00 (2014: Euribor a 3 meses +3,00).

La Sociedad dispone de las siguientes líneas de crédito y descuento no dispuestas:

	<u>2015</u>	<u>2014</u>
Tipo variable:		
- con vencimiento a menos de un año	675	126
- con vencimiento superior a un año	-	-
	<u>675</u>	<u>126</u>


23

ENWESA OPERACIONES, S.A.
MEMORIA DEL EJERCICIO 2015
(En miles de euros)

Adicionalmente, las UTES disponen de líneas de crédito y descuento no dispuestas a corto plazo, teniendo en cuenta el porcentaje de participación, por importe de 1.887 miles de euros (1.793 miles de euros en 2014).

b) Acreeedores por arrendamiento financiero

La obligación bruta por el arrendamiento financiero – pagos mínimos por arrendamiento:

	<u>2015</u>	<u>2014</u>
Hasta 1 año	55	96
Entre 1 y 5 años	242	241
Más de 5 años	86	147
	<u>383</u>	<u>484</u>
Cargos financieros futuros por arrendamientos financieros	(48)	(65)
Valor actual de los pasivos por arrendamiento financiero	<u>335</u>	<u>419</u>

El valor actual de los pasivos por arrendamiento financiero es como sigue:

	<u>2015</u>	<u>2014</u>
Hasta 1 año	46	84
Entre 1 y 5 años	206	196
Más de 5 años	83	139
	<u>335</u>	<u>419</u>

c) Periodo medio de pago a proveedores

El detalle de los pagos por operaciones comerciales, realizados durante el ejercicio y pendientes de pago al cierre, en relación con los plazos máximos legales previstos calculado según la Resolución de 29 de enero de ICAC, referida a la Ley 31/2014 que modifica la Ley 15/2010 es el siguiente:

	<u>2015</u>
	<u>Días</u>
Periodo medio de pago a proveedores	53
Ratio de operaciones pagadas	59
Ratio de operaciones pendientes de pago	25
	<u>Importe</u>
Total pagos del ejercicio	5.311
Total pagos pendientes	1.082

El plazo de pago aplicable a la Sociedad según la Ley 3/2004, de 29 de diciembre, por la que se establecen medidas de lucha contra la morosidad en las operaciones comerciales es de 30 días naturales. Por otra parte, en el artículo 4 de la indicada Ley se indica dentro de la determinación del plazo del pago de proveedores, este podrá ser ampliado mediante pacto de las partes sin que, en ningún caso, se pueda acordar un plazo superior a 60 días naturales.


 24

ENWESA OPERACIONES, S.A.
MEMORIA DEL EJERCICIO 2015
(En miles de euros)

15. Otras provisiones

El importe registrado a largo plazo, se ha incrementado en 21 miles de euros como consecuencia de la dotación realizada por las UTEs en 2015, se mantiene para cubrir posibles pagos futuros a realizar derivados de compromisos con el personal, y se considera íntegramente como no corriente.

16. Impuestos diferidos

El detalle de los impuestos diferidos es el siguiente:

	<u>2015</u>	<u>2014</u>
Activos por impuestos diferidos:		
- Diferencias temporarias	123	145
	<u>123</u>	<u>145</u>
Pasivos por impuestos diferidos:		
- Diferencias temporarias	(165)	(168)
	<u>(165)</u>	<u>(168)</u>
Impuestos diferidos netos	<u>(42)</u>	<u>(23)</u>

No se han compensado activos y pasivos por impuestos diferidos.

El movimiento en los impuestos diferidos netos ha sido el siguiente:

	<u>2015</u>	<u>2014</u>
Saldo inicial	(23)	37
Abono (Cargo) en la cuenta de pérdidas y ganancias (Nota 18)	(19)	(60)
Saldo final	<u>(42)</u>	<u>(23)</u>

El movimiento durante el ejercicio en los activos y pasivos por impuestos diferidos ha sido como sigue:

	<u>2015</u>			
	<u>Limitación Amortización</u>	<u>Provisiones</u>	<u>Pérdidas deterioro</u>	<u>Total</u>
Activos por impuestos diferidos				
Saldo a 1 de enero	67	54	24	145
Abono a cuenta de resultados	4	-	7	11
Cargo a cuenta de resultados	(7)	(5)	(21)	(33)
Saldo a 31 de diciembre	<u>64</u>	<u>49</u>	<u>10</u>	<u>123</u>
	<u>2014</u>			
	<u>Limitación Amortización</u>	<u>Provisiones</u>	<u>Pérdidas deterioro</u>	<u>Total</u>
Activos por impuestos diferidos				
Saldo a 1 de enero	35	151	12	198
Abono a cuenta de resultados	32	-	21	53
Cargo a cuenta de resultados	-	(97)	(9)	(106)
Saldo a 31 de diciembre	<u>67</u>	<u>54</u>	<u>24</u>	<u>145</u>

ENWESA OPERACIONES, S.A.
MEMORIA DEL EJERCICIO 2015
(En miles de euros)

	2015		2014	
	Amortización fiscal acelerada	Total	Amortización fiscal acelerada	Total
Pasivos por impuestos diferidos				
Saldo a 1 de enero	168	168	161	161
Cargo / (abono) a cuenta de resultados	(3)	(3)	7	7
Saldo a 31 de diciembre	165	165	168	168

17. Ingresos y gastos

a) Transacciones efectuadas en moneda extranjera

Durante el ejercicio se han realizado transacciones por 696 miles en libras esterlinas (1.591 miles en libras esterlinas en 2014).

b) Importe neto de la cifra de negocios

El importe neto de la cifra de negocios correspondiente a las actividades ordinarias de la Sociedad se distribuye geográficamente como sigue:

Mercado	%	
	2015	2014
Nacional	78,16	76,19
UE	21,84	23,81
	100,00	100,00

Igualmente, el importe neto de la cifra de negocios puede analizarse por línea de productos como sigue:

Línea	%	
	2015	2014
Servicios nucleares	63,29	67,77
Servicios no nucleares	36,71	32,23
	100,00	100,00

Un 20,76% de las ventas netas de la Sociedad del ejercicio 2015 corresponden a las UTEs (2014: 20,28% de las ventas).

ENWESA OPERACIONES, S.A.
MEMORIA DEL EJERCICIO 2015
(En miles de euros)

c) Consumo de mercaderías, materias primas y otras materias consumibles

	<u>2015</u>	<u>2014</u>
Consumo de mercaderías:		
Compras:		
- Compras nacionales	(2.465)	(1.617)
- Adquisiciones intracomunitarias	(406)	(562)
	<u>(2.871)</u>	<u>(2.179)</u>
Consumo de materias primas y otras materias consumibles:		
Compras:		
- Compras nacionales	(5)	(5)
Variación de existencias	(18)	(2)
	<u>(23)</u>	<u>(7)</u>
	<u>(2.894)</u>	<u>(2.186)</u>

El importe de consumo de mercaderías incluye 172 miles de euros (2014: 304 miles de euros) correspondientes a la integración de las UTEs en que la empresa participa. En el caso del consumo de materias primas y otras materias consumibles, el importe integrado es de 5 miles de euros (2014: 5 miles de euros).

d) Gastos de personal

	<u>2015</u>	<u>2014</u>
Sueldos, salarios y asimilados	(14.855)	(14.041)
Seguridad social	(4.502)	(4.227)
Otras cargas sociales	(321)	(300)
	<u>(19.678)</u>	<u>(18.568)</u>

La línea de "Sueldos, salarios y asimilados" incluye, indemnizaciones por finalización de contrato por 141 miles de euros (2014: 176 miles de euros).

Los gastos de personal correspondientes a las UTEs en que participa la empresa han ascendido a 4.226 miles de euros (2014: 3.962 miles de euros).

El número medio de empleados en el curso del ejercicio distribuido por categorías es el siguiente (sin incluir empleados de las UTEs):

	<u>Número</u>	
	<u>2015</u>	<u>2014</u>
Directivos y responsables	5	4
Titulados, técnicos y administrativos	100	99
Oficiales	230	222
	<u>335</u>	<u>325</u>


 27

ENWESA OPERACIONES, S.A.
MEMORIA DEL EJERCICIO 2015
(En miles de euros)

Asimismo, la distribución por sexos al cierre de ejercicio del personal de la Sociedad es el siguiente (sin incluir empleados de las UTEs):

	Número					
	Hombres		Mujeres		Total	
	2015	2014	2015	2014	2015	2014
Directivos y responsables Titulados, técnicos y administrativos	5	4	-	-	5	4
Oficiales	64	67	29	30	93	97
	144	194	1	1	145	195
	213	265	30	31	243	296

El número de Consejeros al cierre del ejercicio es 5, correspondiendo a 3 hombres.

18. Impuesto sobre beneficios y situación fiscal

A efectos de la tributación por el Impuesto sobre Sociedades, la Sociedad forma parte del Grupo Consolidado Fiscal nº 9/86, formado por la Sociedad Estatal de Participaciones Industriales y las sociedades residentes en territorio español, que formen parte de su grupo consolidado financiero al amparo de lo dispuesto en los artículos 42 y siguientes del Código de Comercio, de conformidad con lo previsto en la Ley 5/1996, de 10 de enero, de Creación de determinadas Entidades de Derecho Público.

La aplicación del régimen de tributación consolidada supone para las sociedades del Grupo, de una parte, la imposibilidad de conservar individualmente los créditos fiscales generados en el ejercicio, al integrarse estos en la entidad dominante (Sociedad Estatal de Participaciones Industriales), y, de otra, el derecho a obtener una compensación por los créditos fiscales incorporados a la consolidación. Esta compensación para el ejercicio 2015 asciende a 133 miles de euros y será abonada por SEPI una vez presentada la Declaración Consolidada.

En el ejercicio 2015, dentro de la cuenta de pérdidas y ganancias, el cargo relativo al Impuesto sobre Sociedades asciende a (114) miles de euros en el ejercicio 2015 (2014: cargo de 12 miles de euros).

La conciliación entre el importe neto de ingresos y gastos del ejercicio y la base imponible del impuesto sobre beneficios es la siguiente:

	Cuenta de pérdidas y ganancias					
	2015			2014		
	Aumentos	Disminu- ciones	Total	Aumentos	Disminu- ciones	Total
Resultado contable del ejercicio antes de impuestos			(336)			49
Diferencias permanentes	85	(96)	(11)	74	(90)	(16)
Diferencias temporarias:						
- Provisiones	28	(97)	(69)	195	(341)	(146)
- Leasing	-	(59)	(59)	-	(59)	(59)
Compensación de bases imponibles negativas			-			-
Base imponible (resultado fiscal)			<u>(475)</u>			<u>(172)</u>



ENWESA OPERACIONES, S.A.
MEMORIA DEL EJERCICIO 2015
(En miles de euros)

El resultado antes de impuestos aportado por las UTES, que coinciden con su base imponible, asciende a 0 miles de euros (466 miles de euros negativos en 2014). No aportan deducciones, bonificaciones, retenciones o ingresos a cuenta.

Por otra parte, correspondiente a la imputación de las bases de la AIE (Nota 7.4), se incluyen 11 miles de euros negativos como base imponible (16 miles de euros negativos en 2014).

El gasto/ (ingreso) por el impuesto sobre sociedades se compone de:

	<u>2015</u>	<u>2014</u>
Impuesto corriente	(133)	(48)
Impuesto diferido (Nota 16)	19	60
	<u>(114)</u>	<u>12</u>

El impuesto sobre sociedades corriente resulta de aplicar un tipo impositivo del 28% sobre la base imponible ya que es el tipo de compensación de bases imponibles negativas de la matriz del grupo fiscal. La compensación de la base imponible negativa en el ejercicio 2014 generada en ejercicios anteriores se realizó a un tipo impositivo del -28% (según lo acordado con SEPI, cabecera del grupo fiscal).

En el año 2015 se han ajustado los saldos de impuestos diferidos a los nuevos tipos de impuesto sobre sociedades aprobados para los ejercicios 2015 y siguientes. El impacto neto en la cuenta de pérdidas y ganancias ha ascendido a 17 miles de euros negativos.

A 31 de diciembre de 2015, quedan deducciones pendientes de aplicar a la Sociedad.: deducción doble imposición internacional: 85 miles de euros

La Sociedad tiene pendientes de inspección por las autoridades fiscales los 4 últimos ejercicios de los principales impuestos que le son aplicables.

Como consecuencia, entre otras, de las diferentes posibles interpretaciones de la legislación fiscal vigente, podrían surgir pasivos adicionales como consecuencia de una inspección. En todo caso, los administradores consideran que dichos pasivos, caso de producirse, no afectarán significativamente a las cuentas anuales.

19. Resultado financiero

	<u>2015</u>	<u>2014</u>
Ingresos financieros:		
De participaciones en instrumentos de patrimonio		
En empresas del Grupo y asociadas (Nota 7.4)	96	90
Otros ingresos financieros		
De empresas del Grupo y asociadas	-	4
	<u>96</u>	<u>94</u>
Gastos financieros:		
Por deudas con empresas del grupo y asociadas (Nota 27)	(37)	(18)
Por deudas con terceros	(33)	(63)
	<u>(70)</u>	<u>(81)</u>
Diferencias de cambio	<u>(10)</u>	<u>(49)</u>
Resultado financiero	<u>16</u>	<u>(36)</u>


29

ENWESA OPERACIONES, S.A.
MEMORIA DEL EJERCICIO 2015
(En miles de euros)

20. Flujos de efectivo de las actividades de explotación

	<u>2015</u>	<u>2014</u>
Resultado del ejercicio antes de impuestos	(336)	49
Ajustes del resultado:		
- Amortización del inmovilizado	418	408
- Correcciones valorativas por deterioro y variación de provisiones por operaciones comerciales	21	(268)
- Ingresos financieros	(96)	(94)
- Gastos financieros	70	81
- Otros ingresos y gastos	413	127
Cambios en el capital corriente:		
- Existencias	18	2
- Deudores y otras cuentas a cobrar	681	(1.602)
- Otros activos corrientes	(2)	(12)
- Acreedores y otras cuentas a pagar	(189)	(339)
- Otros pasivos corrientes	(2)	5
	<u>506</u>	<u>(1.946)</u>
Otros flujos de efectivo de las actividades de explotación:		
- Pagos de intereses	(70)	(81)
- Cobros de dividendos	96	90
- Cobros de intereses	-	4
- Cobros (pagos) por impuesto de sociedades	48	(215)
	<u>74</u>	<u>(202)</u>
Flujos de efectivo de las actividades de explotación	<u>657</u>	<u>(1.972)</u>

21. Flujos de efectivo de las actividades de inversión

	<u>2015</u>	<u>2014</u>
Pagos por inversiones:		
- Inmovilizado intangible	(49)	(6)
- Inmovilizado material	(112)	(518)
- Otros activos financieros	-	(23)
	<u>(161)</u>	<u>(547)</u>
Cobros por desinversiones	<u>27</u>	<u>-</u>
- Otros activos financieros	27	-
Flujos de efectivo de las actividades de inversión	<u>(134)</u>	<u>(547)</u>



ENWESA OPERACIONES, S.A.
MEMORIA DEL EJERCICIO 2015
(En miles de euros)

22. Flujos de efectivo de las actividades de financiación

	<u>2015</u>	<u>2014</u>
Cobros y pagos por instrumentos de pasivo financiero:		
- Emisión de:		
- Deudas con entidades de crédito	560	962
- Deudas con empresas del grupo y asociadas	-	2.017
- Otras deudas	1	2
- Devolución y amortización de:		
- Deudas con entidades de crédito	(84)	(135)
- Deudas con empresas del grupo y asociadas	(965)	-
	<u>(488)</u>	<u>2.846</u>
Pagos por dividendos y remuneraciones de otros instrumentos de patrimonio:		
- Pago de dividendos	(37)	(780)
	<u>(37)</u>	<u>(780)</u>
Flujos de efectivo de las actividades de financiación	<u>(525)</u>	<u>2.066</u>

23. Contingencias y garantías

En el ejercicio de 2012, en cumplimiento de lo dispuesto en el artículo 2.1 del Real Decreto-ley 20/2012 de 13 de julio de medidas para garantizar la estabilidad presupuestaria y de fomento de la competitividad, que establecía la supresión de la paga extraordinaria para el personal del sector público definido en el artículo 22. Uno de la Ley 2/2012, de 29 de junio, de Presupuestos Generales del Estado, en el que se incluye a las sociedades mercantiles públicas, la Sociedad suprimió el pago de dicha retribución a su personal. Por otra parte, el artículo 2.4 del indicado Real Decreto-ley dispone que las cantidades derivadas de la supresión de la paga extraordinaria se destinaran en ejercicios futuros a realizar aportaciones a planes de pensiones o contratos de seguros colectivos que incluyan la cobertura de la contingencia de jubilación con sujeción a lo establecido en la Ley Orgánica 2/2012, de Estabilidad Presupuestaria y Sostenibilidad Financiera y en los términos y con el alcance que se determine en las correspondientes leyes de presupuestos.

La disposición adicional décimo segunda, en su apartado 2.1, de la Ley 36/2014, de 26 de diciembre, de Presupuestos Generales del Estado para el año 2015 determinó que en el caso concreto del sector público estatal habría de pagarse en el 2015 el importe de la paga extra correspondiente al 24,04%, por lo que la Sociedad provisionó un importe de 160 miles de euros.

El Real Decreto Ley 10/2015, de 11 de septiembre determina que en el caso concreto del sector público estatal habrá de pagarse en el 2015 el importe de la paga extra correspondiente al 26,23%. Como consecuencia de ello la Sociedad procedió al pago de dicha cantidad durante el mes de septiembre de 2015.

La disposición adicional décimo segunda, en su apartado 2, de la Ley 48/2015, de 29 de octubre, de Presupuestos Generales del Estado para el año 2016 determina que en el caso concreto del sector público estatal habrá de pagarse en el 2016 el importe de la paga extra correspondiente al 49.73%, por lo que la Sociedad ha provisionado un importe de 320 miles de euros.

La Sociedad, a 31 de diciembre de 2015, mantiene un riesgo por avales de 1.233 miles de euros (2014: 2.197 miles de euros), correspondientes esencialmente a la cobertura de garantías para trabajos realizados.


31

ENWESA OPERACIONES, S.A.
MEMORIA DEL EJERCICIO 2015
(En miles de euros)

Por otra parte, durante el ejercicio 2009 la Sociedad recibió una demanda por un contrato con un subcontratista en el ejercicio 2006, ascendiendo el importe reclamado a 758 miles de euros. Se trata de una disputa comercial en la que la Sociedad ha cumplido en todo momento las obligaciones derivadas del contrato con dicho subcontratista, de manera que no se espera que surja pasivo alguno de esta reclamación. En el ejercicio 2011 se dictó sentencia en el Juzgado de Primera instancia, que implicaría el pago, por parte de la Sociedad, de 36 miles de euros. En 2012 la sentencia desestimatoria de los recursos presentados por las partes ha confirmado la sentencia de 2011, así como ha condenado al subcontratista al pago de las costas, procediéndose a la reclamación de dichas costas. En 2013 se ha ejecutado embargo en contra de la Sociedad por 45 miles de euros. Con dicho embargo y según los abogados de la Sociedad, no habría pasivos pendientes por este asunto.

24. Compromisos

Compromisos de compraventa

A la fecha del balance, la Sociedad no tiene contratos de compra de inmovilizado, al igual que en 2014.

25. Uniones Temporales de Empresas (UTEs)

Los importes que se muestran a continuación representan la participación correspondiente de la Sociedad en los activos y pasivos y las ventas y resultados de las UTEs. Estos importes se han incluido en el balance, la cuenta de pérdidas y ganancias, el estado de flujos de efectivo y en el estado de cambios de patrimonio:

	UTE		UTE Enwesa-		UTE Enwesa-		UTE Enwesa-		UTE Reunión	
	Enwesa-Navec		Maessa-		Maessa-		Fenit Rail 1900		(Maessa-	
	2015	2014	Maessa	2014	Repsol	2014	2015	2014	Enwesa)	2014
Activos:										
Activos no corrientes	200	-	8	68	-	-	-	-	-	-
Activos corrientes	42	-	2.736	2.860	6	6	1	1	6	9
	242	-	2.744	2.928	6	6	1	1	6	9
Pasivos:										
Pasivos corrientes	233	-	2.714	2.919	-	-	-	-	5	474
	233	-	2.714	2.919	-	-	-	-	5	474
Activos netos										
Ingresos	-	-	5.987	6.043	-	-	-	-	-	-
Gastos	-	-	(5.987)	(6.043)	-	-	-	-	-	(466)
	-	-	-	-	-	-	-	-	-	(466)
Beneficio después de impuestos	-	-	-	-	-	-	-	-	-	(466)

No existen pasivos contingentes ni compromisos de inversión de capital correspondientes a la participación de la Sociedad en las UTEs.

ENWESA OPERACIONES, S.A.
MEMORIA DEL EJERCICIO 2015
(En miles de euros)

26. Consejo de Administración y alta dirección

a) Retribución a los miembros del Consejo de Administración

Durante el ejercicio 2015 y 2014, los miembros del Consejo de Administración no han recibido remuneración alguna por el ejercicio de su cargo.

Durante el ejercicio 2015 y 2014, no se ha realizado ninguna aportación en concepto de fondos o planes de pensiones a favor de antiguos o actuales miembros del Consejo de Administración de la Sociedad. De la misma forma, no se han contraído obligaciones por estos conceptos durante el año.

Los miembros del Consejo de Administración de la Sociedad no han percibido remuneración alguna en concepto de participación en beneficios o primas, ni han recibido acciones ni opciones sobre acciones durante el ejercicio, ni han ejercido opciones ni tienen opciones pendientes de ejercitar (al igual que en el ejercicio 2014).

b) Retribución y préstamos al personal de alta dirección

Durante el ejercicio 2015, el importe devengado por el personal de alta dirección ha ascendido a 91 miles de euros (103 miles de euros en 2014). No existen préstamos ni anticipos concedidos a personal de alta dirección.

	<u>2015</u>	<u>2014</u>
Retribuciones	84	96
Dietas	7	7
	<u>91</u>	<u>103</u>

c) Situaciones de conflicto de interés de los administradores

En el deber de evitar situaciones de conflicto con el interés de la Sociedad, durante el ejercicio los administradores que han ocupado cargos en el Consejo de Administración han cumplido con las obligaciones previstas en el artículo 228 del texto refundido de la Ley de Sociedades de Capital. Asimismo, tanto ellos como las personas a ellos vinculadas, se han abstenido de incurrir en los supuestos de conflicto de interés previstos en el artículo 229 de dicha ley, excepto en los casos en que haya sido obtenida la correspondiente autorización.

27. Otras operaciones con partes vinculadas

La Sociedad pertenece al Grupo Equipos Nucleares. El Grupo está controlado por la Sociedad Estatal de Participaciones Industriales, que posee el 100% de las acciones de Equipos Nucleares, S.A., matriz de la Sociedad.

ENWESA OPERACIONES, S.A.
MEMORIA DEL EJERCICIO 2015
(En miles de euros)

Las transacciones que se detallan a continuación se realizaron con partes vinculadas:

a) Venta de bienes, prestación de servicios e ingresos financieros

	<u>2015</u>	<u>2014</u>
Prestaciones de servicios:		
- Dominante inmediata	3.155	2.902
- UTEs participadas por la empresa (Notas 2.c y 25)	846	602
- Resto del grupo	4.369	4.628
Total empresas del grupo y asociadas	<u>8.370</u>	<u>8.132</u>

b) Compra de bienes, recepción de servicios y gastos financieros

	<u>2015</u>	<u>2014</u>
Compra de bienes:		
- Dominante inmediata	(27)	(29)
- UTEs participadas por la empresa (Notas 2.c y 25)	(219)	(1)
	(246)	(30)
Recepción de servicios:		
- Dominante inmediata	(203)	(204)
- Resto del grupo	(5)	(7)
	(208)	(211)
Gasto por intereses (Nota 19):		
- Resto del grupo	(37)	(18)
	(37)	(18)
	<u>(491)</u>	<u>(259)</u>

c) Saldos al cierre derivados de ventas y compras de bienes y servicios

	<u>2015</u>	<u>2014</u>
Cuentas a cobrar a partes vinculadas (Nota 8)		
- Dominante inmediata	990	630
- UTEs participadas por la empresa (Notas 2.c y 25)	741	483
- Resto del grupo	2.047	2.002
Total empresas del grupo y asociadas	<u>3.778</u>	<u>3.115</u>
Cuentas a pagar a partes vinculadas (Nota 14)		
- Dominante última	(1.052)	(2.017)
- UTEs participadas por la empresa (Notas 2.c y 25)	(121)	-
- Resto del grupo	(476)	(475)
Total empresas del grupo y asociadas	<u>(1.649)</u>	<u>(2.492)</u>

Las cuentas a cobrar a partes vinculadas surgen de transacciones de prestaciones de servicio. Las cuentas a cobrar no están aseguradas y no devengan ningún interés.

ENWESA OPERACIONES, S.A.
MEMORIA DEL EJERCICIO 2015
(En miles de euros)

Dentro de las cuentas a pagar a partes vinculadas la Sociedad tiene un saldo pendiente de 474 miles de euros (474 miles de euros en 2014), correspondiente al préstamo suscrito con Westinghouse Technology Services, S.A. quien ostenta el 25% de las acciones de la empresa (Nota 11). Este préstamo devenga intereses del Euribor+0,25, habiéndose devengado 1 miles de euros de intereses durante el ejercicio 2015 (2 miles de euros en 2014).

Por otra parte, la Sociedad se incorpora al grupo fiscal cuya matriz es la dominante última, SEPI, presentando 133 miles de euros a cobrar (48 miles de euros a pagar en 2014) por la liquidación del Impuesto de Sociedades.

28. Información sobre medio ambiente

La Sociedad ha adoptado las medidas oportunas en relación con la protección y mejora del medioambiente y la minimización, en su caso, del impacto medioambiental, cumpliendo con la normativa vigente al respecto.

Durante el ejercicio 2015 la Sociedad ha incurrido en gastos relacionados con el medio ambiente por importe de 44 miles de euros (38 miles de euros en 2014).

No se ha considerado necesario registrar ninguna dotación para riesgos y gastos de carácter medioambiental, ni existen contingencias relacionadas con la protección y mejora del medioambiente.

29. Información sobre los derechos de emisión de gases de efecto invernadero

No se han asignado a la Sociedad derechos de emisión de gases de efecto invernadero. Asimismo, no existen contratos ni acuerdos firmados al respecto y no se han recibido ayudas ni subvenciones por este concepto.


La dirección de la Sociedad no estima ningún tipo de sanción o contingencia derivada del cumplimiento de los requisitos establecidos en la Ley 1/2005.

Por tanto, las cuentas anuales del ejercicio no se han visto afectadas en ningún aspecto por la regulación relativa a los derechos de emisión de gases de efecto invernadero.

30. Honorarios de auditores de cuentas

Los honorarios devengados durante el ejercicio por PricewaterhouseCoopers Auditores, S.L. por los servicios de auditoría de cuentas ascendieron a 13 miles de euros (2014: 13 miles de euros).

Asimismo, los honorarios devengados durante el ejercicio por otras sociedades de la red PwC como consecuencia de servicios de asesoramiento fiscal, otros servicios de verificación y otros servicios prestados a la Sociedad, ascendieron a 5 miles de euros (2014: 4 miles de euros).



ENWESA OPERACIONES, S.A.
INFORME DE GESTION DEL EJERCICIO 2015
(En miles de euros)

EVOLUCIÓN DEL NEGOCIO DURANTE EL AÑO 2015

GENERAL

La actividad de la empresa durante el año 2015, ha mantenido el perfil de años anteriores, con un negocio estable relacionado con la industria nuclear, y otro más variable, dentro del sector industrial.

Debemos destacar el crecimiento de la línea de tecnología entrando definitivamente en el mercado de automoción y el comportamiento estable del negocio de servicios nucleares y de mantenimiento, tanto en parada como en operación.

La sucursal, recientemente abierta en Manosque, está dando apoyo comercial y logístico a las actividades de ENWESA en Francia.

Es muy importante la renovación del contrato de mantenimiento mecánico en las centrales de Ascó y Vandellós, y la continuación de otros trabajos de larga duración en el área de Tarragona, como son los de la central de ciclo combinado de Plana del Vent y los de la plataforma Casablanca de Repsol.

Como en años anteriores, una buena parte del negocio nuclear ha estado muy ligada al calendario de paradas para recarga de combustible de las plantas españolas y francesas.

Durante 2015 se ha participado de manera importante en:

- Vandellós II, Trillo, Almaraz II, Cofrentes y Ascó I, en España.
- Golfech II en Francia.

En cuanto a la evolución de la empresa en términos de organización y procesos internos, se consolida la cultura de mejora, habiendo trabajado en trece Planes de Mejora, con un seguimiento mensual de los indicadores y acciones. Estos planes, afectan a todas las áreas de la empresa, como se comenta más adelante.

ACCIÓN COMERCIAL

El esfuerzo realizado en 2014 de cara a potenciar la actividad comercial de ENWESA, ha tenido continuidad en 2015, con más recursos y actuaciones, y un resultado al cierre del ejercicio de más de 105 M€ de ofertas presentadas.

Se ha potenciado la actividad comercial relacionada con el área de robótica y automatización industrial, con resultados casi inmediatos en la facturación del año y buenas perspectivas para siguientes ejercicios.

También se mantiene un esfuerzo comercial en el extranjero, sobre todo en países de nuestro entorno.

Es destacable la colaboración con otras empresas del área de Cantabria, de diversas formas, y en particular mediante la participación en varias iniciativas, como son:

- Cluster de la Industria Nuclear de Cantabria, que agrupa empresas interesadas en el sector nuclear.
- Santander Global Metal, iniciativa para la gestión comercial de proyectos relacionados con el sector del metal, con énfasis en el mercado exterior.

1
IP
AA

ENWESA OPERACIONES, S.A.
INFORME DE GESTION DEL EJERCICIO 2015
(En miles de euros)

También se ha potenciado la participación en otros ámbitos, como son, la Sociedad Nuclear Española y Foro Nuclear, este último muy dirigido a potenciar la industria nuclear española en el extranjero, con acciones muy interesantes en colaboración con el ICEX.

Continuando con el esfuerzo del año anterior, y siguiendo las líneas de uno de los planes de mejora, se han desarrollado equipos y procesos, tanto para el mejor funcionamiento de la empresa, como para ampliar la cartera de productos y servicios.

De esta manera ENWESA pretende mantenerse en un mercado muy competitivo, en el que el desarrollo de tecnología propia es un valor añadido imprescindible.

El resultado se ha plasmado en nueve proyectos de desarrollo, uno de ellos subvencionado por el gobierno de Cantabria a través del programa INNOVA.

Se ha mejorado también de forma significativa la difusión, interna y externa de esta actividad.

RECURSOS HUMANOS

El volumen de contratación ha sido superior al de años anteriores, con una plantilla media al cierre del ejercicio, de 335 personas, algo superior a las cifras de 2013 y 2014.

Los indicadores de absentismo y accidentes laborales, han evolucionado con cifras algo mejores a las de años anteriores, y al promedio del sector.

Continúa el esfuerzo en formación, con más de 400 acciones formativas que han dado lugar a más de 15.000 horas de formación al personal de ENWESA, y otras 5.600 horas de formación impartida a terceros.

Se mantiene un esfuerzo considerable en el área de formación, con actuaciones en todos los ámbitos, de las que cabe destacar, aquellas específicas de la actividad en Francia, bien las de centrales nucleares francesas (QSP, PR, HN) o las ligadas a proyectos de montaje (espacios confinados, trabajos en altura, extinción de incendios).

La formación relacionada con la seguridad, específica de otros trabajos (plataforma petrolífera, trabajos de montaje en altura) ha sido también intensiva.

En otro capítulo, cabe destacar la formación, muy diversa, dirigida al desarrollo de competencias profesionales en cada una de las líneas de producto de la empresa, esto es, formación en manejo de combustible, soldadura, inspección, diseño mecánico, automatización y control, gestión comercial, etc.

Se mantiene un capítulo dedicado a formación e información en cultura de seguridad, con acciones semanales.

Todo el personal de la empresa, en línea con lo realizado en otras entidades del sector público, ha recibido formación específica sobre prevención de delitos en el ámbito empresarial.

Parte de la formación impartida, ha tenido como objetivo la transmisión del conocimiento del personal con edad cercana a la jubilación hacia personal menos experto.

Se ha mantenido el programa desarrollado durante 2014 para el control y la reducción del absentismo laboral, con resultados visibles en 2015.

Dentro del compromiso de la empresa con el desarrollo sostenible, se mantiene un esfuerzo en las siguientes áreas:

2


ENWESA OPERACIONES, S.A.
INFORME DE GESTION DEL EJERCICIO 2015
(En miles de euros)

- Plan de igualdad, que vuelve a dar resultados, con un aumento de la participación de la mujer en la empresa del 8% y en acciones formativas, del 25% respecto al año anterior, lo que mantiene una tendencia muy positiva en los últimos años.
- Se ha presentado el informe anual del pacto mundial de las Naciones Unidas para la responsabilidad social corporativa, renovando el compromiso con esta iniciativa.
- El interés en contribuir con la inserción de jóvenes al mercado laboral se mantiene, con varios acuerdos, pudiendo destacar el de la Universidad de Cantabria.

La parte específica de prevención de riesgos laborales ha recibido un nuevo impulso a través de un plan de mejora específico.

Se ha iniciado un proceso de mejora de la actuación humana, con acciones concretas de HuP (factor humano), que deben tener continuidad en los próximos años. Este factor, siempre importante, lo es mucho más en una empresa de servicios, por razones obvias.

CALIDAD

Se mantienen las certificaciones ISO-9001, ISO-14.001 y OHSAS 18.001, y también la homologación según la norma ISO-3834-2 de calidad en soldadura, así como la certificación CEFRI, que se está ampliando para incluir a la sucursal francesa.

Se mantienen todas las demás certificaciones, ligadas a organismos y empresas, tales como REPRO o Contratistas del Estado.

INVESTIGACIÓN Y DESARROLLO

Según lo descrito en párrafos anteriores se ha hecho un esfuerzo en I+D+i, especialmente en las áreas de servicios nucleares y robótica industrial, con desarrollo de procesos y equipos propios.

Este esfuerzo, encuadrado más en desarrollo que en investigación, está enfocado a dar respuesta práctica a necesidades propias de los servicios y del mercado en el que la empresa desarrolla su actividad.

RESUMEN DE OPERACIONES

Entre los trabajos realizados en las diferentes líneas de negocio, cabe destacar:

Línea de Servicios Nucleares

Los trabajos de recarga durante las paradas de Vandellós II, Trillo, Almaraz II, Cofrentes y Ascó I, mantuvieron alcances similares a los de años anteriores.

Se ha mantenido la actividad dentro de ENUSA-ENWESA AIE, en manejo de elementos combustibles, inspección, limpieza por ultrasonidos y reparación.

Concluyeron los trabajos con ENSA, de desmantelamiento de elementos radiológicos de Zorita, y se han desarrollado a lo largo del año, los de carga y manejo de contenedores de combustible irradiado.



ENWESA OPERACIONES, S.A.
INFORME DE GESTION DEL EJERCICIO 2015
(En miles de euros)

Línea de Fabricación

Esta es otra área donde la colaboración con ENSA ha sido muy efectiva, con trabajos en racks, contenedores y otros componentes de aplicación nuclear.

También se ha trabajado en la fabricación de componentes para el proyecto ITER.

Se han mantenido contactos con Navantia para tratar de asegurar carga de trabajo para ENWESA en el período 2016/2019.

Línea de Mantenimiento Mecánico

Se mantiene una buena carga de trabajo en los contratos de mantenimiento en operación de plantas de producción de energía eléctrica y plantas industriales, como son los de ANAV (nuevo contrato), y CTCC de Plana del Vent.

Se mantiene el contrato de mantenimiento anual de la plataforma Casablanca de Repsol.

Línea de Mantenimiento Eléctrico

Han continuado los contratos de mantenimiento del sistema de ventilación HVAC de CN Ascó y de mantenimiento eléctrico y de instrumentación en la plataforma Casablanca de Repsol.

Se ha trabajado en un proyecto de SVAC en las instalaciones de ENUSA en Juzbado.

Línea de Montajes Industriales

Lo más destacable es la terminación del montaje de la isla de potencia de una planta de ciclo combinado en Bouchain (Francia)

Al igual que en el año anterior, se ha trabajado en modificaciones mecánicas en varias de las instalaciones en las que ENWESA realiza mantenimiento: Ascó, Vandellós y plataforma Casablanca, y también en la planta Clariant en Tarragona.

Línea de Válvulas

Con actividad en todas las paradas de las centrales nucleares españolas y en la central de Golfech II en Francia.

Han continuado los trabajos de apoyo a Ringo Válvulas en las pruebas en blanco y reparación de válvulas en las instalaciones de ENWESA en Zaragoza.

Línea de Tecnología

Continúa creciendo la actividad de esta línea dentro del sector de automoción, con varios contratos de celdas robotizadas para NISSAN, PMG y más recientemente Renault.

ENWESA OPERACIONES, S.A.
INFORME DE GESTION DEL EJERCICIO 2015
(En miles de euros)

PARTICIPACIÓN EN SOCIEDADES EN FORMA DE UTE O AIE

Se ha mantenido una estructura de participación similar a la de años anteriores, que se resume en:

- UTE ENWESA-MAESSA para el mantenimiento mecánico anual de Ascó y Vandellós, con actividad durante todo 2015.
- UTE ENWESA-NAVEC, constituida con el mismo objeto social que la anterior, a la que sustituye a partir de 2016.
- ENUSA-ENWESA AIE, dedicada a los servicios de combustible, principalmente en plantas PWR, junto a ENUSA y WTS.

Otras, sin actividad, se mantienen, para asegurar la garantía sobre los trabajos, o por otras circunstancias, estas son UTE Reunión, UTE ENWESA-MAESSA Repsol, UTE ENWESA-FENIT RAIL 1.900

PERIODO MEDIO DE PAGO A PROVEEDORES

Véase Nota 14.c de la memoria de las cuentas anuales del ejercicio. El periodo medio de pago a proveedores se ha situado en 53 días en el ejercicio.

CONCLUSIONES Y PERSPECTIVAS

El año 2015 ha sido de continuidad, con un buen desarrollo de los trabajos a nivel técnico, a pesar del resultado del ejercicio, penalizado económicamente por actuaciones extraordinarias y la fallida conclusión de dos proyectos.

Las perspectivas a medio plazo son de crecimiento moderado, aún teniendo en cuenta la tendencia no muy favorable del sector de los montajes industriales, que supone una parte apreciable del volumen de negocio de la empresa.

GESTIÓN DEL RIESGO FINANCIERO

Véase la Nota 4.1 de la memoria de las cuentas anuales del ejercicio.

ACCIONES PROPIAS

La Sociedad no ha realizado operaciones con acciones propias durante el ejercicio 2015.

ACONTECIMIENTOS SIGNIFICATIVOS POSTERIORES AL CIERRE

No se han producido acontecimientos significativos posteriores al cierre del ejercicio.


ENWESA OPERACIONES, S.A.
FORMULACIÓN DE LAS CUENTAS ANUALES E INFORME DE GESTIÓN DEL EJERCICIO 2015

El Consejo de Administración de la sociedad Enwesa Operaciones, S.A. en fecha 8 de marzo de 2016, y en cumplimiento de los requisitos establecidos en el artículo 253 de la Ley de Sociedades de Capital y del artículo 37 del Código de Comercio, procede a formular las Cuentas anuales y el Informe de gestión del ejercicio anual terminado el 31 de diciembre de 2015, los cuales vienen constituidos por los documentos anexos que preceden a este escrito.

FIRMANTES

Presidente:

D. EDUARDO GONZÁLEZ-MESONES CALDERÓN

FIRMA


Vocales:

D^a. ELENA DIEZ MARTINEZ



D^a. MARIA EUGENIA VEGA ANTOLIN




D. JAVIER GONZALEZ MARTINEZ



D. RAFAEL TRIVIÑO FERNANDEZ





DILIGENCIA: que extendiendo yo, **Javier M^a Simón Adiego**, en mi condición de **Secretario del Consejo de Administración y de la Junta General de la Sociedad "Enwesa Operaciones, S.A."**, para certificar que, en la reunión del **Consejo de Administración de la Sociedad**, celebrado en el domicilio social del Accionista EQUIPOS NUCLEARES, S.A. en Madrid el día **8 de Marzo de 2016** y en relación con las **Cuentas Anuales** (Balance, Cuenta de Pérdidas y Ganancias, Estado de cambios en el Patrimonio Neto, Estado de flujos de efectivo, y Memoria hojas 1 a 35, ambas inclusive) y el **Informe de Gestión de la Sociedad** transcrito a continuación, hojas 1 a 5 ambas inclusive del mencionado Informe (artículos 253 y 254 Ley Sociedades de Capital), correspondiente al **Ejercicio 2015**, comprendidos en las hojas anteriormente transcritas a esta Diligencia, **han sido formuladas y firmadas**, por la totalidad de los cinco miembros del Consejo de Administración, estando también signadas todas y cada una de las hojas de los documentos anteriores a esta Diligencia por mí mismo, por el Director General y por el Responsable Financiero de la Sociedad, **certificando que todos y cada uno de los miembros del Consejo de Administración aprueban en su integridad los mencionados Balance, Cuenta de Pérdidas y Ganancias, Estado de cambios en el Patrimonio Neto, Estado de flujos de efectivo Memoria e Informe de Gestión correspondientes al Ejercicio 2015**, extendiéndose esta Diligencia a continuación de las firmas estampadas por todos y cada uno de los miembros del Consejo de Administración de la Sociedad a continuación del Informe de Gestión, último de los documentos mencionados más arriba, todo lo cual se hace constar a los efectos señalados en la Ley de Sociedades de Capital (Real Decreto Legislativo 1/2010, de 2 de julio) y en particular en lo que se refiere a la Formulación de las Cuentas Anuales y el Informe de Gestión correspondientes al **Ejercicio 2015**, que **serán sometidos para su verificación por los Auditores de Cuentas de la Sociedad y aprobación, en su caso, por parte de la Junta General Ordinaria** que se celebrará próximamente, dentro de los plazos legales establecidos al efecto, para finalmente depositar las Cuentas e Informe de Gestión de la Sociedad en el Registro Mercantil de Santander. Todo lo cual, hago constar yo como Secretario del Consejo de Administración de Enwesa Operaciones, S.A., con el Visto Bueno del Sr. Presidente, a todos los efectos antes señalados así como de cualesquiera otros que fueran pertinentes, en cumplimiento de la legislación vigente.

En Madrid, a 8 de marzo de 2016

Edo: Javier M^a Simón Adiego

V^o B^o
El Presidente
Eduardo González-Mesones Calderón



Delegaciones:

C/José Ortega y Gasset, 20-5º - 28006 Madrid
T. 914 585 558 - F. 914 572 039

C/ Gimbernat, 15 - Pol. Ind. Les Tapies
43890 L'Hospitalet de L'Infant, Tarragona
T. 977 172 702 - F. 977 810 756