

Informe de Auditoría emitido por un Auditor Independiente

ENWESA OPERACIONES, S.A., S.M.E.

Cuentas Anuales e Informe de Gestión
correspondientes al ejercicio terminado
el 31 de diciembre de 2017

Informe de Auditoría de Cuentas Anuales emitido por un Auditor Independiente

A los Accionistas de
Enwesa Operaciones, S.A., S.M.E.

Opinión

Hemos auditado las cuentas anuales de Enwesa Operaciones, S.A., S.M.E. (la Entidad), que comprenden el balance a 31 de diciembre de 2017, la cuenta de pérdidas y ganancias, el estado de cambios en el patrimonio neto, el estado de flujos de efectivo y la memoria correspondientes al ejercicio anual terminado en dicha fecha.

En nuestra opinión, las cuentas anuales adjuntas expresan, en todos los aspectos significativos, la imagen fiel del patrimonio y de la situación financiera de la Entidad, a 31 de diciembre de 2017, así como de sus resultados y flujos de efectivo correspondientes al ejercicio anual terminado en dicha fecha, de conformidad con el marco normativo de información financiera que resulta de aplicación (que se identifica en la nota 2 de la memoria) y, en particular, con los principios y criterios contables contenidos en el mismo.

Fundamento de la opinión

Hemos llevado a cabo nuestra auditoría de conformidad con la normativa reguladora de la actividad de auditoría de cuentas vigente en España. Nuestras responsabilidades de acuerdo con dichas normas se describen más adelante en la sección *Responsabilidades del auditor en relación con la auditoría de las cuentas anuales* de nuestro informe.

Somos independientes de la Entidad de conformidad con los requerimientos de ética, incluidos los de independencia, que son aplicables a nuestra auditoría de las cuentas anuales en España según lo exigido por la normativa reguladora de la actividad de auditoría de cuentas. En este sentido, no hemos prestado servicios distintos a los de auditoría de cuentas ni han concurrido situaciones o circunstancias que, de acuerdo con lo establecido en la citada normativa reguladora, hayan afectado a la necesaria independencia de modo que se haya visto comprometida.

Consideramos que la evidencia de auditoría que hemos obtenido proporciona una base suficiente y adecuada para nuestra opinión.

Aspectos más relevantes de la auditoría

Los aspectos más relevantes de la auditoría son aquellos aspectos que, según nuestro juicio profesional, han sido considerados como los riesgos de incorrección material más significativos en nuestra auditoría de las cuentas anuales del periodo actual. Estos riesgos han sido tratados en el contexto de nuestra auditoría de las cuentas anuales en su conjunto, y en la formación de nuestra opinión sobre éstas, y no expresamos una opinión por separado sobre esos riesgos.

Estimación del reconocimiento de ingresos en los contratos con clientes

La Entidad en su actividad de prestación de servicios realiza, con algunos de sus clientes, contratos de duración mayor a un ejercicio y cuyos ingresos son reconocidos por el método de grado de avance. El reconocimiento de la cifra de negocios por estos contratos está sujeto a juicios y estimaciones que incluyen: los costes totales del contrato, el grado de realización del contrato en un momento dado, el margen del contrato tras revisiones de precios y de requerimientos técnicos acordados con el cliente, una adecuada provisión para contratos en pérdidas y para garantías etc., por todo ello, y considerando los importes registrados, en las cuentas anuales, relacionados con el método para el reconocimiento de ingresos, hemos considerado éste como un aspecto relevante de nuestra auditoría.

El detalle de las partidas más significativas relacionadas con estas transacciones se muestra en las notas 3.10, y 8 de la memoria de las cuentas anuales.

Nuestros procedimientos de auditoría para abordar este aspecto relevante han incluido, entre otros, la evaluación de los procedimientos seguidos por la dirección en proceso de reconocimiento de ingresos, la lectura y análisis de los principales contratos de la Entidad, la discusión con la dirección sobre las evoluciones de los contratos y márgenes, la realización de pruebas de control interno sobre la adecuada autorización e imputación de costes a los contratos de la Entidad. Hemos comprobado la corrección aritmética en una muestra de contratos en los cálculos por grado de avance. Nos hemos reunido con la dirección de la Entidad para conocer su apreciación de riesgos específicos en contratos, provisiones para riesgos o gastos adicionales en función de la evolución previsible y hemos llevado a cabo procedimientos de confirmación externa. Por último, hemos evaluado si la información revelada en las cuentas anuales cumple con los requerimientos del marco normativo de información financiera que resulta de aplicación.

Otra información: Informe de gestión

La otra información comprende exclusivamente el informe de gestión del ejercicio 2017 cuya formulación es responsabilidad de los administradores de la Entidad, y no forma parte integrante de las cuentas anuales.

Nuestra opinión de auditoría sobre las cuentas anuales no cubre el informe de gestión. Nuestra responsabilidad sobre el informe de gestión, de conformidad con lo exigido por la normativa reguladora de la actividad de auditoría de cuentas, consiste en evaluar e informar sobre la concordancia del informe de gestión con las cuentas anuales, a partir del conocimiento de la Entidad obtenido en la realización de la auditoría de las citadas cuentas y sin incluir información distinta de la obtenida como evidencia durante la misma. Asimismo, nuestra responsabilidad consiste en evaluar e informar de si el contenido y presentación del informe de gestión son conformes a la normativa que resulta de aplicación. Si, basándonos en el trabajo que hemos realizado, concluimos que existen incorrecciones materiales, estamos obligados a informar de ello.

Sobre la base del trabajo realizado, según lo descrito en el párrafo anterior, la información que contiene el informe de gestión concuerda con la de las cuentas anuales del ejercicio 2017 y su contenido y presentación son conformes a la normativa que resulta de aplicación.

Responsabilidades de los administradores en relación con las cuentas anuales

Los administradores son responsables de formular las cuentas anuales adjuntas, de forma que expresen la imagen fiel del patrimonio, de la situación financiera y de los resultados de la Entidad, de conformidad con el marco normativo de información financiera aplicable a la Entidad en España y del control interno que consideren necesario para permitir la preparación de cuentas anuales libres de incorrección material, debida a fraude o error.

En la preparación de las cuentas anuales, los administradores son responsables de la valoración de la capacidad de la Entidad para continuar como empresa en funcionamiento, revelando, según corresponda, las cuestiones relacionadas con la empresa en funcionamiento y utilizando el principio contable de empresa en funcionamiento excepto si los administradores tienen intención de liquidar la Entidad o de cesar sus operaciones, o bien no exista otra alternativa realista.

Responsabilidades del auditor en relación con la auditoría de las cuentas anuales

Nuestros objetivos son obtener una seguridad razonable de que las cuentas anuales en su conjunto están libres de incorrección material, debida a fraude o error, y emitir un informe de auditoría que contiene nuestra opinión. Seguridad razonable es un alto grado de seguridad pero no garantiza que una auditoría realizada de conformidad con la normativa reguladora de la actividad de auditoría de cuentas vigente en España siempre detecte una incorrección material cuando existe. Las incorrecciones pueden deberse a fraude o error y se consideran materiales si, individualmente o de forma agregada, puede preverse razonablemente que influyan en las decisiones económicas que los usuarios toman basándose en las cuentas anuales.

Como parte de una auditoría de conformidad con la normativa reguladora de la actividad de auditoría de cuentas en España, aplicamos nuestro juicio profesional y mantenemos una actitud de escepticismo profesional durante toda la auditoría. También:

- Identificamos y valoramos los riesgos de incorrección material en las cuentas anuales, debida a fraude o error, diseñamos y aplicamos procedimientos de auditoría para responder a dichos riesgos y obtenemos evidencia de auditoría suficiente y adecuada para proporcionar una base para nuestra opinión. El riesgo de no detectar una incorrección material debida a fraude es más elevado que en el caso de una incorrección material debida a error, ya que el fraude puede implicar colusión, falsificación, omisiones deliberadas, manifestaciones intencionadamente erróneas, o la elusión del control interno.
- Obtenemos conocimiento del control interno relevante para la auditoría con el fin de diseñar procedimientos de auditoría que sean adecuados en función de las circunstancias, y no con la finalidad de expresar una opinión sobre la eficacia del control interno de la Entidad.
- Evaluamos si las políticas contables aplicadas son adecuadas y la razonabilidad de las estimaciones contables y la correspondiente información revelada por los administradores.

- Concluimos sobre si es adecuada la utilización, por los administradores, del principio contable de empresa en funcionamiento y, basándonos en la evidencia de auditoría obtenida, concluimos sobre si existe o no una incertidumbre material relacionada con hechos o con condiciones que pueden generar dudas significativas sobre la capacidad de la Entidad para continuar como empresa en funcionamiento. Si concluimos que existe una incertidumbre material, se requiere que llamemos la atención en nuestro informe de auditoría sobre la correspondiente información revelada en las cuentas anuales o, si dichas revelaciones no son adecuadas, que expresemos una opinión modificada. Nuestras conclusiones se basan en la evidencia de auditoría obtenida hasta la fecha de nuestro informe de auditoría. Sin embargo, los hechos o condiciones futuros pueden ser la causa de que la Entidad deje de ser una empresa en funcionamiento.
- Evaluamos la presentación global, la estructura y el contenido de las cuentas anuales, incluida la información revelada, y si las cuentas anuales representan las transacciones y hechos subyacentes de un modo que logran expresar la imagen fiel.

Nos comunicamos con los administradores de la Entidad en relación con, entre otras cuestiones, el alcance y el momento de realización de la auditoría planificada y los hallazgos significativos de la auditoría, así como cualquier deficiencia significativa del control interno que identificamos en el transcurso de la auditoría.

Entre los riesgos significativos que han sido objeto de comunicación a los administradores de la Entidad, determinamos las que han sido de la mayor significatividad en la auditoría de las cuentas anuales del periodo actual y que son, en consecuencia, los riesgos considerados más significativos.

Describimos esos riesgos en nuestro informe de auditoría salvo que las disposiciones legales o reglamentarias prohíban revelar públicamente la cuestión.



MAZARS AUDITORES, S.L.P


2018 Núm. 03/18/01893

SELLO CORPORATIVO: 96,00 EUR

Informe de auditoría de cuentas sujeto a la normativa de auditoría de cuentas española o internacional



Bilbao, 28 de marzo de 2018

MAZARS AUDITORES, S.L.P.
ROAC N° S1189



Francisco Tuset Jubera
N° ROAC 05724

"Enwesa Operaciones, S.A., S.M.E."
Cuentas Anuales
31 de diciembre de 2017

ÍNDICE DE LAS CUENTAS ANUALES DE "ENWESA OPERACIONES, S.A., S.M.E."

Nota	<u>Página</u>
Balance	1
Cuenta de pérdidas y ganancias	3
Estado de ingresos y gastos reconocidos	4
Estado total de cambios en el patrimonio neto	4
Estado de flujos de efectivo	5
Memoria de las cuentas anuales	6
1 Información general	6
2 Bases de presentación	8
3 Criterios contables	8
3.1 Inmovilizado intangible	8
3.2 Inmovilizado material	9
3.3 Activos financieros	10
3.4 Existencias	11
3.5 Patrimonio neto	11
3.6 Pasivos financieros	11
3.7 Impuestos corrientes y diferidos	12
3.8 Provisiones y pasivos contingentes	12
3.9 Negocios conjuntos	12
3.10 Reconocimiento de ingresos	13
3.11 Arrendamientos	14
3.12 Transacciones en moneda extranjera	14
3.13 Transacciones entre partes vinculadas	14
3.14 Medioambiente	14
4 Gestión del riesgo financiero	14
4.1 Factores de riesgo financiero	16
4.2 Estimación del valor razonable	17
5 Inmovilizado intangible	18
6 Inmovilizado material	20
7 Análisis de instrumentos financieros	20
7.1 Análisis por categorías	20
7.2 Análisis por vencimientos	21
7.3 Calidad crediticia de los activos financieros	21
7.4 Inversiones en empresas del grupo y asociadas a largo plazo	22
7.5 Inversiones financieras disponibles para la venta	22
8 Préstamos y partidas a cobrar	24
9 Existencias	24
10 Efectivo y otros activos líquidos equivalentes	24
11 Capital y prima de emisión	24
12 Reservas	25
13 Resultado del ejercicio	26
14 Débitos y partidas a pagar	28
15 Otras provisiones	28
16 Impuestos diferidos	29
17 Ingresos y gastos	32
18 Impuesto sobre beneficios y situación fiscal	34
19 Resultado financiero	35
20 Flujos de efectivo de las actividades de explotación	36
21 Flujos de efectivo de las actividades de inversión	36
22 Flujos de efectivo de las actividades de financiación	36
23 Contingencias y garantías	37
24 Compromisos	37
25 Uniones Temporales de Empresas (UTEs)	38
26 Consejo de Administración y alta dirección	38
27 Otras operaciones con partes vinculadas	38

Nota		Página
28	Información sobre medio ambiente	40
29	Información sobre los derechos de emisión de gases de efecto invernadero	40
30	Honorarios de auditores de cuentas	40
31	Hechos posteriores al cierre	40

X
A

"ENWESA OPERACIONES, S.A., S.M.E."
BALANCE AL CIERRE DEL EJERCICIO 2017
(Expresado en miles de euros)

ACTIVO	Nota	2017	2016
ACTIVO NO CORRIENTE			
Inmovilizado intangible	5	35	39
Inmovilizado material	6	2.230	2.344
Inversiones en empresas del grupo y asociadas a largo plazo	7	38	38
Instrumentos de patrimonio		38	38
Inversiones financieras a largo plazo	7-8	24	23
Otros activos financieros		24	23
Activos por impuesto diferido	16	251	85
		<u>2.578</u>	<u>2.529</u>
ACTIVO CORRIENTE			
Existencias	9	28	31
Deudores comerciales y otras cuentas a cobrar	7-8	14.363	10.942
Clientes por ventas y prestaciones de servicios		7.424	5.934
Clientes, empresas del grupo y asociadas		6.610	4.786
Deudores varios		21	103
Otros créditos con las Administraciones Públicas		308	119
Inversiones en empresas del grupo y asociadas a corto plazo	7	-	15
Créditos a empresas	8	-	15
Periodificaciones a corto plazo		33	15
Efectivo y otros activos líquidos equivalentes	10	1.065	1.497
		<u>15.489</u>	<u>12.500</u>
TOTAL ACTIVO		<u>18.067</u>	<u>15.029</u>

"ENWESA OPERACIONES, S.A., S.M.E."
BALANCE AL CIERRE DEL EJERCICIO 2017
(Expresado en miles de euros)

PATRIMONIO NETO Y PASIVO	Nota	2017	2016
PATRIMONIO NETO			
Fondos propios		<u>9.487</u>	<u>8.757</u>
Capital	11	1.477	1.477
Prima de emisión	11	1.941	1.941
Reservas	12	5.243	5.243
Resultado del ejercicio	13	826	96
		<u>9.487</u>	<u>8.757</u>
PASIVO NO CORRIENTE			
Provisiones a largo plazo	15	<u>445</u>	<u>60</u>
Otras provisiones		445	60
Deudas a largo plazo	7-14	<u>194</u>	<u>244</u>
Acreedores por arrendamiento financiero		191	241
Otros pasivos financieros		3	3
Pasivos por impuesto diferido	16	<u>161</u>	<u>165</u>
		<u>800</u>	<u>469</u>
PASIVO CORRIENTE			
Provisiones a corto plazo		237	-
Deudas a corto plazo	7-14	<u>1.742</u>	<u>1.229</u>
Deudas con entidades de crédito		1.652	1.172
Acreedores por arrendamiento financiero		50	48
Otros pasivos financieros		40	9
Deudas con empresas del grupo y asociadas a corto plazo	7-14	<u>827</u>	<u>474</u>
Acreedores comerciales y otras cuentas a pagar	7-14	<u>4.974</u>	<u>4.100</u>
Proveedores		1.874	1.231
Proveedores, empresas del grupo y asociadas		322	44
Acreedores varios		213	29
Personal (remuneraciones pendientes de pago)		593	560
Otras deudas con las Administraciones Públicas		1.742	1.772
Anticipos de Clientes		230	464
		<u>7.780</u>	<u>5.803</u>
TOTAL PATRIMONIO NETO Y PASIVO		<u>18.067</u>	<u>15.029</u>

"ENWESA OPERACIONES, S.A., S.M.E."

CUENTA DE PÉRDIDAS Y GANANCIAS CORRESPONDIENTE AL EJERCICIO TERMINADO EL 31 DE DICIEMBRE DE 2017

(Expresada en miles de euros)

	Nota	2017	2016
OPERACIONES CONTINUADAS			
Importe neto de la cifra de negocios	17	28.384	24.321
Ventas		65	167
Prestaciones de servicios		28.319	24.154
Trabajos realizados por la empresa para su activo		-	-
Aprovisionamientos		(6.106)	(4.317)
Consumo de mercaderías	17	(2.135)	(2.068)
Consumo de materias primas y otras materias consumibles	17	(2)	-
Trabajos realizados por otras empresas		(3.969)	(2.249)
Otros ingresos de explotación		51	286
Ingresos accesorios y otros de gestión corriente		43	286
Subvenciones de explotación incorporadas al resultado del ejercicio		8	-
Gastos de personal	17	(17.396)	(16.494)
Sueldos, salarios y asimilados		(13.207)	(12.447)
Cargas sociales		(4.189)	(4.047)
Otros gastos de explotación		(3.515)	(3.379)
Servicios exteriores		(2.877)	(3.294)
Tributos		(35)	(42)
Pérdidas, deterioro y variación de provisiones por operaciones comerciales	8-15	(603)	(43)
Amortización del inmovilizado	5-6	(337)	(377)
Deterioro y resultado por enajenación de inmovilizado		-	1
RESULTADO DE EXPLOTACIÓN		1.081	41
Ingresos financieros		62	170
Gastos financieros		(21)	(18)
Diferencias de cambio	17	-	(74)
RESULTADO FINANCIERO	19	41	78
RESULTADO ANTES DE IMPUESTOS		1.122	119
Impuestos sobre beneficios	18	(296)	(23)
RESULTADO DEL EJERCICIO PROCEDENTE DE OPERACIONES CONTINUADAS		826	96
RESULTADO DEL EJERCICIO		826	96

"ENWESA OPERACIONES, S.A., S.M.E."
ESTADO DE CAMBIOS EN EL PATRIMONIO NETO CORRESPONDIENTE AL EJERCICIO TERMINADO EL
31 DE DICIEMBRE DE 2017

A) ESTADO DE INGRESOS Y GASTOS RECONOCIDOS
(Expresado en miles de euros)

	2017	2016
Resultado de la cuenta de pérdidas y ganancias	826	96
Ingresos y gastos imputados directamente al patrimonio neto	-	-
Transferencias a la cuenta de pérdidas y ganancias	-	-
TOTAL DE INGRESOS Y GASTOS RECONOCIDOS	826	96

B) ESTADO TOTAL DE CAMBIOS EN EL PATRIMONIO NETO
(Expresado en miles de euros)

	Capital Escritura do	Prima de emisión (Nota 11)	Reservas (Nota 12)	Resultado del ejercicio (Nota 13)	TOTAL
SALDO, INICIO AÑO 2016	1.477	1.941	5.465	(222)	8.661
Total ingresos y gastos reconocidos	-	-	(222)	222	-
Distribución del resultado	-	-	-	96	96
- A dividendos	-	-	-	96	96
SALDO, INICIO AÑO 2017	1.477	1.941	5.243	96	8.757
Total ingresos y gastos reconocidos	-	-	-	826	826
Distribución del resultado del ejercicio:	-	-	-	(96)	(96)
- A dividendos	-	-	-	(96)	(96)
SALDO, FINAL AÑO 2017	1.477	1.941	5.243	826	9.487

"ENWESA OPERACIONES, S.A., S.M.E."
ESTADO DE FLUJOS DE EFECTIVO CORRESPONDIENTE AL EJERCICIO TERMINADO EL 31 DE
DICIEMBRE DE 2017
(Expresados en miles de euros)

	Notas	2017	2016
FLUJOS DE EFECTIVO DE LAS ACTIVIDADES DE EXPLOTACIÓN	20		
Resultado del ejercicio antes de impuestos		1.122	119
Ajustes del resultado		918	268
Cambios en el capital corriente		(2.644)	3.455
Otros flujos de efectivo de las actividades de explotación		56	184
		<u>(548)</u>	<u>4.026</u>
FLUJOS DE EFECTIVO DE LAS ACTIVIDADES DE INVERSIÓN	21		
Pagos por inversiones		(220)	(129)
Cobros por desinversiones		-	1
		<u>(220)</u>	<u>(128)</u>
FLUJOS DE EFECTIVO DE LAS ACTIVIDADES DE FINANCIACIÓN	22		
Cobros y pagos por instrumentos de pasivo financiero		432	(2.589)
Pagos por dividendos y remuneraciones de otros instrumentos de patrimonio		(96)	-
		<u>336</u>	<u>(2.589)</u>
EFFECTO DE LAS VARIACIONES DE LOS TIPOS DE CAMBIO		-	-
AUMENTO NETA DEL EFECTIVO O EQUIVALENTES		<u>(432)</u>	<u>1.309</u>
Efectivo o equivalentes al inicio del ejercicio		1.497	188
Efectivo o equivalentes al final del ejercicio		1.065	1.497

"ENWESA OPERACIONES, S.A., S.M.E."
MEMORIA DEL EJERCICIO 2017
(En miles de euros)

1. Información general

"Enwesa Operaciones, S.A., S.M.E." (en adelante, la Sociedad) se constituyó el día 23 de diciembre de 1996 como sociedad anónima y tiene su domicilio social en Medio Cudeyo (Cantabria).

Su objeto social consiste en la realización de servicios de mantenimiento, reparación y conservación de centrales de producción de energía eléctrica. Las principales instalaciones de la Sociedad se encuentran en Medio Cudeyo, en el Polígono de Heras, si bien presta servicios a lo largo de toda la geografía española e, incluso, fuera del territorio nacional. Sus servicios se comercializan principalmente en las plantas de energía nuclear españolas.

La Sociedad dispone de una sucursal en Francia, con instalaciones en Manosque, en Chemin Champs de Pruniers, si bien presta servicios a lo largo de toda la geografía francesa.

Estas cuentas anuales han sido formuladas por el Consejo de Administración el 2 de marzo de 2018, y se estiman serán aprobadas por la Junta General de Accionistas.

La Sociedad pertenece al Grupo Equipos Nucleares, controlado por "Equipos Nucleares, S.A., S.M.E." constituida y domiciliada en Madrid, que posee el 75% de las acciones de la Sociedad, más una participación indirecta del 7,55%. La sociedad Equipos Nucleares elabora cuentas anuales consolidadas las cuales son depositadas en el Registro Mercantil de Madrid. La dominante última del Grupo es la Sociedad Estatal de Participaciones Industriales (SEPI), cuya participación directa es del 100% de las acciones de "Equipos Nucleares, S.A., S.M.E."

2. Bases de presentación

2.1. Imagen fiel

Las cuentas anuales se han preparado a partir de los registros contables de la Sociedad y se presentan de acuerdo con la legislación mercantil vigente y con las normas establecidas en el Plan General de Contabilidad aprobado mediante Real Decreto 1514/2007 y sus posteriores modificaciones, con objeto de mostrar la imagen fiel del patrimonio, de la situación financiera y de los resultados de la Sociedad, así como la veracidad de los flujos de efectivo incorporados en el estado de flujos de efectivo.

2.2. Aspectos críticos de la valoración y estimación de la incertidumbre

La preparación de las cuentas anuales exige el uso por parte de la Sociedad de ciertas estimaciones y juicios en relación con el futuro que se evalúan continuamente y se basan en la experiencia histórica y otros factores, incluidas las expectativas de sucesos futuros que se creen razonables bajo las circunstancias actuales.

Las estimaciones contables resultantes se consideran significativas si la naturaleza de las estimaciones y supuestos es material y si el impacto de las estimaciones y supuestos sobre la posición financiera o el rendimiento operativo es material. A continuación se detallan las principales estimaciones realizadas por la dirección de la Sociedad.

Reconocimiento de ingresos

La Sociedad utiliza el método del porcentaje de realización en la contabilización de los contratos a precio fijo de servicios. El uso de este método exige estimar los servicios realizados a la fecha como una proporción del total de servicios a realizar. El número de contratos abiertos al cierre del ejercicio es reducido, por lo que el riesgo de cambios significativos en el valor de los activos o pasivos en el ejercicio siguiente se considera también reducido.

"ENWESA OPERACIONES, S.A., S.M.E."
MEMORIA DEL EJERCICIO 2017
(En miles de euros)

Vidas útiles de los activos de Inmovilizado material e intangible

La dirección de la Sociedad determina las vidas útiles estimadas y los correspondientes cargos por amortización para su Inmovilizado Material e Intangible. Esta estimación se basa en la depreciación que sufren por su funcionamiento, uso y disfrute, sin perjuicio de considerar también la obsolescencia técnica o comercial que pudiera afectarlos. La dirección amortizará o eliminará activos obsoletos técnicamente o no estratégicos cuando no se espere obtener beneficios o rendimientos económicos de los mismos.

Probabilidad de ocurrencia y el importe de determinadas provisiones y contingencias

La dirección de la Sociedad determina las provisiones y evalúa la diferencia entre provisiones y contingencias en función de la mejor información disponible en el momento de elaboración de las cuentas anuales y con el asesoramiento de sus asesores, y por lo tanto, pueden estar sujetas a posteriores hechos o informaciones así como a juicios y estimaciones.

2.3. Participación en Uniones Temporales de Empresas, Sucursales y Agrupaciones de Interés Económico

La Sociedad integra en cada partida de los distintos estados financieros las cantidades correspondientes a las UTEs en los que participa, e informa sobre su desglose en la memoria, incluyendo información acerca de las imputaciones de las bases imponibles, deducciones, bonificaciones, retenciones e ingresos a cuenta imputadas de las UTE, además de incluir el resultado contable y la conciliación con la base imponible de estas últimas.

De acuerdo con lo anterior se han integrado proporcionalmente las cuentas anuales de la siguientes UTEs y Sucursal (Nota 25):

<u>Nombre UTE / Sucursal</u>	<u>Actividad</u>	<u>Dirección</u>	<u>% de participación</u>
Enwesa-Navec	Mantenimiento mecánico y eléctrico de las CCNN de Ascó y Vandellós II.	C/ Tarragonés nº12 43890 L'Hospitalet de L'Infant Tarragona	50%
Reunión (Maessa-Enwesa)	Montaje mecánico y tuberías	C/ Manzanares nº4, 28005 Madrid	16%
Enwesa Operaciones, Sucursal en Francia	Servicio de mantenimiento, reparación y conservación, a centrales de producción de energía	C/ L'Agora Chemin Champes de Pruniers 04100 Manosque (Francia)	100%

No se han producido cambios en la participación en UTEs en el ejercicio, aunque se ha producido la liquidación de una de ellas tal y como se indica en el punto 7 del Informe de Gestión.

La participación en la AIE Enusa-Ensa, que es del 25%, se contabiliza en el epígrafe correspondiente a inversiones en empresas del grupo y asociadas a largo plazo del activo no corriente (Nota 3.3.b).

"ENWESA OPERACIONES, S.A., S.M.E."
MEMORIA DEL EJERCICIO 2017
(En miles de euros)

2.4. Agrupación de partidas

A efectos de facilitar la comprensión del balance, de la cuenta de pérdidas y ganancias, del estado de cambios en el patrimonio neto y del estado de flujos de efectivo, estos estados se presentan de forma agrupada, recogiendo los análisis requeridos en las notas correspondientes de la memoria.

2.5. Comparación de la información

Las cuentas anuales presentan a efectos comparativos, con cada una de las partidas del balance, de la cuenta de pérdidas y ganancias, del estado de cambios en el patrimonio neto y del estado de flujos de efectivo, además de las cifras del ejercicio 2017, las correspondientes al ejercicio anterior. Asimismo, la información contenida en esta memoria referida al ejercicio 2017 se presenta, a efectos comparativos con la información del ejercicio 2016.

2.6. Cambios en criterios contables y corrección de errores

Durante el ejercicio 2017 no se han producido cambios de criterios contables ni corrección de errores significativos que haya supuesto la re-expresión de los importes incluidos en las cuentas anuales del ejercicio anterior.

3. Criterios contables

3.1. Inmovilizado intangible

Las licencias para programas informáticos adquiridas a terceros se capitalizan sobre la base de los costes en que se ha incurrido para adquirirlas y prepararlas para usar el programa específico. Estos costes se amortizan durante sus vidas útiles estimadas (4 años). Los gastos relacionados con el mantenimiento de programas informáticos se reconocen como gasto cuando se incurre en ellos.

3.2. Inmovilizado material

Los elementos del inmovilizado material se reconocen por su precio de adquisición o coste de producción menos la amortización acumulada y el importe acumulado de las pérdidas reconocidas.

El importe de los trabajos realizados por la empresa para su propio inmovilizado material se calcula sumando al precio de adquisición de las materias consumibles, los costes directos o indirectos imputables a dichos bienes.

Los costes de ampliación, modernización o mejora de los bienes del inmovilizado material se incorporan al activo como mayor valor del bien exclusivamente cuando suponen un aumento de su capacidad, productividad o alargamiento de su vida útil, y siempre que sea posible conocer o estimar el valor contable de los elementos que resultan dados de baja del inventario por haber sido sustituidos.

Los costes de reparaciones importantes se activan y se amortizan durante la vida útil estimada de los mismos, mientras que los gastos de mantenimiento recurrentes se cargan en la cuenta de pérdidas y ganancias durante el ejercicio en que se incurre en ellos.

La amortización del inmovilizado material, con excepción de los terrenos que no se amortizan, se calcula sistemáticamente por el método lineal en función de su vida útil estimada, atendiendo a la depreciación efectivamente sufrida por su funcionamiento, uso y disfrute. Las vidas útiles estimadas son:



"ENWESA OPERACIONES, S.A., S.M.E."
MEMORIA DEL EJERCICIO 2017
(En miles de euros)

	<u>Años de vida útil estimada</u>
Construcciones	33
Instalaciones técnicas y maquinaria	9-10
Otras instalaciones, utillaje y mobiliario	3-10
Otro inmovilizado	4-8

El valor residual y la vida útil de los activos se revisa, ajustándose si fuese necesario, en la fecha de cada balance.

Los activos del Inmovilizado Material se someten a pruebas de pérdidas por deterioro siempre que algún suceso o cambio en las circunstancias indique que el valor contable puede no ser recuperable. Se reconoce una pérdida por deterioro por el exceso del valor contable del activo sobre su importe recuperable, entendido éste como el valor razonable del activo menos los costes de venta o el valor en uso, el mayor de los dos. A efectos de evaluar las pérdidas por deterioro del valor, los activos se agrupan al nivel más bajo para el que hay flujos de efectivo identificables por separado (unidades generadoras de efectivo).

Las pérdidas y ganancias por la venta de inmovilizado material se calculan comparando los ingresos obtenidos por la venta con el valor contable y se registran en la cuenta de pérdidas y ganancias.

3.3. Activos financieros

a) Préstamos y partidas a cobrar

Los préstamos y partidas a cobrar son activos financieros no derivados con cobros fijos o determinables que no cotizan en un mercado activo. Se incluyen en activos corrientes, excepto para vencimientos superiores a 12 meses desde de la fecha del balance que se clasifican como activos no corrientes. Los préstamos y partidas a cobrar se incluyen en el epígrafe "Deudores comerciales y otras cuentas a cobrar", en el balance.

Estos activos financieros se valoran inicialmente por su valor razonable, incluidos los costes de transacción que les sean directamente imputables, y posteriormente a coste amortizado reconociendo los intereses devengados en función de su tipo de interés efectivo, entendido como el tipo de actualización que iguala el valor en libros del instrumento con la totalidad de sus flujos de efectivo estimados hasta su vencimiento. No obstante lo anterior, los créditos por operaciones comerciales con vencimiento no superior a un año se valoran, tanto en el momento de reconocimiento inicial como posteriormente, por su valor nominal siempre que el efecto de no actualizar los flujos no sea significativo.

Al menos al cierre del ejercicio, se efectúan las correcciones valorativas necesarias por deterioro de valor si existe evidencia objetiva de que no se cobrarán todos los importes que se adeudan.

El importe de la pérdida por deterioro del valor es la diferencia entre el valor en libros del activo y el valor actual de los flujos de efectivo futuros estimados, descontados al tipo de interés efectivo en el momento de reconocimiento inicial. Las correcciones de valor, así como en su caso su reversión, se reconocen en la cuenta de pérdidas y ganancias.

b) Inversiones en el patrimonio de empresas del grupo, multigrupo y asociadas

Se valoran por su coste menos, en su caso, el importe acumulado de las correcciones por deterioro del valor. No obstante, cuando existe una inversión anterior a su calificación como empresa del grupo, multigrupo o asociada, se considera como coste de la inversión su valor contable antes de tener esa calificación. Los ajustes valorativos previos contabilizados directamente en el patrimonio neto se mantienen en éste hasta que se dan de baja.

"ENWESA OPERACIONES, S.A., S.M.E."
MEMORIA DEL EJERCICIO 2017
(En miles de euros)

Si existe evidencia objetiva de que el valor en libros no es recuperable, se efectúan las oportunas correcciones valorativas por la diferencia entre su valor en libros y el importe recuperable, entendido éste como el mayor importe entre su valor razonable menos los costes de venta y el valor actual de los flujos de efectivo derivados de la inversión. Salvo mejor evidencia del importe recuperable, en la estimación del deterioro de estas inversiones se toma en consideración el patrimonio neto de la sociedad participada corregido por las plusvalías tácitas existentes en la fecha de la valoración. La corrección de valor y, en su caso, su reversión se registra en la cuenta de pérdidas y ganancias del ejercicio en que se produce.

c) Activos financieros disponibles para la venta

En esta categoría se incluyen los valores representativos de deuda e instrumentos de patrimonio que no se clasifican en ninguna de las categorías anteriores. Se incluyen en activos no corrientes a menos que la dirección pretenda enajenar la inversión en los 12 meses siguientes a la fecha del balance.

Se valoran por su valor razonable, registrando los cambios que se produzcan directamente en el patrimonio neto hasta que el activo se enajene o deteriore, momento en que las pérdidas y ganancias acumuladas en el patrimonio neto se imputan a la cuenta de pérdidas y ganancias, siempre que sea posible determinar el mencionado valor razonable. En caso contrario, se registran por su coste menos pérdidas por deterioro del valor.

En el caso de los activos financieros disponibles para la venta, se efectúan correcciones valorativas si existe evidencia objetiva de que su valor se ha deteriorado como resultado de una reducción o retraso en los flujos de efectivo estimados futuros en el caso de instrumentos de deuda adquiridos o por la falta de recuperabilidad del valor en libros del activo en el caso de inversiones en instrumentos de patrimonio. La corrección valorativa es la diferencia entre su coste o coste amortizado menos, en su caso, cualquier corrección valorativa previamente reconocida en la cuenta de pérdidas y ganancias y el valor razonable en el momento en que se efectúe la valoración. En el caso de los instrumentos de patrimonio que se valoran por su coste por no poder determinarse su valor razonable, la corrección de valor se determina del mismo modo que para las inversiones en el patrimonio de empresas del grupo, multigrupo y asociadas.

Si existe evidencia objetiva de deterioro, la Sociedad reconoce en la cuenta de pérdidas y ganancias las pérdidas acumuladas reconocidas previamente en el patrimonio neto por disminución del valor razonable. Las pérdidas por deterioro del valor reconocidas en la cuenta de pérdidas y ganancias por instrumentos de patrimonio no se revierten a través de la cuenta de pérdidas y ganancias.

Los valores razonables de las inversiones que cotizan se basan en precios de compra corrientes. Si el mercado para un activo financiero no es activo (y para los títulos que no cotizan), la Sociedad establece el valor razonable empleando técnicas de valoración que incluyen el uso de transacciones recientes entre partes interesadas y debidamente informadas, referencias a otros instrumentos sustancialmente iguales, métodos de descuento de flujos de efectivo futuros estimados y modelos de fijación de precios de opciones haciendo un uso máximo de datos observables del mercado y confiando lo menos posible en consideraciones subjetivas de la Sociedad.

Los activos financieros se dan de baja en el balance cuando se traspasan sustancialmente todos los riesgos y beneficios inherentes a la propiedad del activo. En el caso concreto de cuentas a cobrar se entiende que este hecho se produce en general si se han transmitido los riesgos de insolvencia y de mora.

3.4. Existencias

Las existencias se valoran a su coste o a su valor neto realizable, el menor de los dos. Cuando el valor neto realizable de las existencias sea inferior a su coste, se efectuarán las oportunas correcciones valorativas, reconociéndolas como un gasto en la cuenta de pérdidas y ganancias. Si las circunstancias que causan la corrección de valor dejan de existir, el importe de la corrección es objeto de reversión y se reconoce como ingreso en la cuenta de pérdidas y ganancias. El coste se determina por el coste medio ponderado.

"ENWESA OPERACIONES, S.A., S.M.E."
MEMORIA DEL EJERCICIO 2017
(En miles de euros)

3.5. Patrimonio neto

El capital social está representado por acciones ordinarias.

Los costes de emisión de nuevas acciones u opciones se presentan directamente contra el patrimonio neto, como menores reservas.

3.6. Pasivos financieros

Débitos y partidas a pagar

Esta categoría incluye débitos por operaciones comerciales y débitos por operaciones no comerciales. Estos recursos ajenos se clasifican como pasivos corrientes, a menos que la Sociedad tenga un derecho incondicional a diferir su liquidación durante al menos 12 meses después de la fecha del balance.

Estas deudas se reconocen inicialmente a su valor razonable ajustado por los costes de transacción directamente imputables, registrándose posteriormente por su coste amortizado según el método del tipo de interés efectivo. Dicho interés efectivo es el tipo de actualización que iguala el valor en libros del instrumento con la corriente esperada de pagos futuros previstos hasta el vencimiento del pasivo.

No obstante lo anterior, los débitos por operaciones comerciales con vencimiento no superior a un año y que no tienen un tipo de interés contractual se valoran, tanto en el momento inicial como posteriormente, por su valor nominal cuando el efecto de no actualizar los flujos de efectivo no es significativo.

En el caso de producirse renegociación de deudas existentes, se considera que no existen modificaciones sustanciales del pasivo financiero cuando el prestamista del nuevo préstamo es el mismo que el que otorgó el préstamo inicial y el valor actual de los flujos de efectivo, incluyendo las comisiones netas, no difiere en más de un 10% del valor actual de los flujos de efectivo pendientes de pagar del pasivo original calculado bajo ese mismo método.

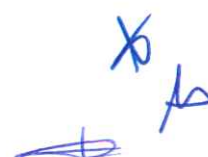
3.7. Impuestos corrientes y diferidos

El gasto (ingreso) por impuesto sobre beneficios es el importe que, por este concepto, se devenga en el ejercicio y que comprende tanto el gasto (ingreso) por impuesto corriente como por impuesto diferido.

Tanto el gasto (ingreso) por impuesto corriente como diferido se registra en la cuenta de pérdidas y ganancias. No obstante, se reconoce en el activo o pasivo no corriente el efecto impositivo relacionado con partidas que se registran directamente en el patrimonio neto.

Los activos y pasivos por impuesto corriente se valoran por las cantidades que se espera pagar o recuperar de las autoridades fiscales, de acuerdo con la normativa vigente o aprobada y pendiente de publicación en la fecha de cierre del ejercicio.

Los impuestos diferidos se calculan, de acuerdo con el método del pasivo, sobre las diferencias temporarias que surgen entre las bases fiscales de los activos y pasivos y sus valores en libros. Sin embargo, si los impuestos diferidos surgen del reconocimiento inicial de un activo o un pasivo en una transacción distinta de una combinación de negocios que en el momento de la transacción no afecta ni al resultado contable ni a la base imponible del impuesto no se reconocen. El impuesto diferido se determina aplicando la normativa y los tipos impositivos aprobados o a punto de aprobarse en la fecha del balance y que se espera aplicar cuando el correspondiente activo por impuesto diferido se realice o el pasivo por impuesto diferido se liquide.



"ENWESA OPERACIONES, S.A., S.M.E."
MEMORIA DEL EJERCICIO 2017
(En miles de euros)

Los activos por impuestos diferidos se reconocen en la medida en que resulte probable que se vaya a disponer de ganancias fiscales futuras con las que poder compensar las diferencias temporarias.

3.8. Provisiones y pasivos contingentes

Las provisiones para responsabilidades y litigios se reconocen cuando la Sociedad tiene una obligación presente, ya sea legal o implícita, como resultado de sucesos pasados, o bien es probable que vaya a ser necesaria una salida de recursos para liquidar la obligación y el importe se puede estimar de forma fiable.

Las provisiones se valoran por el valor actual de los desembolsos que se esperan sean necesarios para liquidar la obligación usando un tipo antes de impuestos que refleje las evaluaciones del mercado actual del valor temporal del dinero y los riesgos específicos de la obligación. Los ajustes en la provisión con motivo de su actualización se reconocen como un gasto financiero conforme se van devengando.

Las provisiones con vencimiento inferior o igual a un año, con un efecto financiero no significativo no se descuentan.

Cuando se espera que parte del desembolso necesario para liquidar la provisión sea reembolsado por un tercero, el reembolso se reconoce como un activo independiente, siempre que sea prácticamente segura su recepción.

Por su parte, se consideran pasivos contingentes aquellas posibles obligaciones surgidas como consecuencia de sucesos pasados, cuya materialización está condicionada a que ocurra o no uno o más eventos futuros independientes de la voluntad de la Sociedad. Dichos pasivos contingentes no son objeto de registro contable presentándose detalle de los mismos en la memoria (Nota 23).

3.9. Negocios conjuntos

Explotaciones y activos controlados conjuntamente

La Sociedad reconoce la parte proporcional que le corresponde de los activos controlados conjuntamente y de los pasivos incurridos conjuntamente en función del porcentaje de participación, así como los activos afectos a la explotación conjunta que están bajo control y los pasivos incurridos como consecuencia del negocio conjunto.


Asimismo, en la cuenta de pérdidas y ganancias se reconoce la parte que corresponde de los ingresos generados y de los gastos incurridos por el negocio conjunto. Adicionalmente se registran los gastos incurridos en relación con la participación en el negocio conjunto.

Los resultados no realizados que surjan de transacciones recíprocas se eliminan en proporción a la participación, así como los importes de activos, pasivos, ingresos, gastos y flujos de efectivo recíprocos.

3.10. Reconocimiento de ingresos

Los ingresos se registran por el valor razonable de la contraprestación a recibir y representan los importes a cobrar por los servicios prestados en el curso ordinario de las actividades de la Sociedad, menos devoluciones, rebajas, descuentos y el impuesto sobre el valor añadido.

La Sociedad reconoce los ingresos cuando el importe de los mismos se puede valorar con fiabilidad, es probable que los beneficios económicos futuros vayan a fluir a la Sociedad y se cumplen las condiciones específicas para cada una de las actividades tal y como se detalla a continuación. Se considera que no se puede valorar el importe de los ingresos con fiabilidad hasta que no se han resuelto todas las contingencias relacionadas con la venta. La Sociedad basa sus estimaciones en resultados históricos, teniendo en cuenta el tipo de cliente, el tipo de transacción y los términos concretos de cada acuerdo.



"ENWESA OPERACIONES, S.A., S.M.E."
MEMORIA DEL EJERCICIO 2017
(En miles de euros)

Prestación de servicios:

La Sociedad presta servicios de mantenimiento, reparación y conservación de centrales de producción de energía. Estos servicios se suministran sobre la base de una fecha y material concreto o bien como contrato a precio fijo y estos servicios pueden alargarse varios meses y quedarse por lo tanto en curso en los cierres de cada ejercicio. La sociedad reconoce sus prestaciones de servicios en función del grado de avance de los contratos o de realización. El grado de realización se determina por referencia a los costes del contrato incurridos en la fecha de balance, gastos a origen, como un porcentaje de los costes totales estimados para cada contrato. Estos gastos a origen se relacionan con los costes incurridos, haciendo distinción entre costes directos, valorados a precios de adquisición y costes indirectos valorados a costes estándar, principalmente tasas horarias, mediante la aplicación de tasas predeterminadas (sin diferencias significativas respecto a los gastos contabilizados). Los costes previstos para cada contrato son revisados periódicamente y supervisados por la dirección de la Entidad, en función de la evolución del contrato (al igual que el precio de venta considerado), incluyendo, por lo tanto, el efecto de las modificaciones aprobadas por el cliente, su efecto en plazos de entrega, incentivos del cliente, penalidades, garantías etc. Por lo tanto, fruto de la evolución de los contratos, pueden surgir actualizaciones y diferencias en los márgenes estimados de los contratos a lo largo de su vida. La Entidad realiza los juicios y estimaciones necesarios para la aplicación del método del grado de avance en función de la mejor información disponible a la fecha de cada cierre contable, y considera que las desviaciones, en caso de producirse, no afectarán significativamente a las cuentas anuales.

Si, en periodos sucesivos, surgieran circunstancias que modificaran las estimaciones iniciales de ingresos, costes o grado de avance, se procedería a revisar dichas estimaciones. Las revisiones podrían dar lugar a aumentos o disminuciones en los ingresos y costes estimados y se reflejarían en la cuenta de resultados en el periodo en el que las circunstancias que motivaron dichas revisiones fueran conocidas por la dirección.

Se asume que no existe un componente de financiación, dado que los servicios se prestan con un periodo medio de cobro en línea con la práctica del mercado.

3.11. Arrendamientos


d) Cuando la Sociedad es el arrendatario – Arrendamiento financiero

La Sociedad arrienda determinado inmovilizado material. Los arrendamientos de inmovilizado material en los que la Sociedad tiene sustancialmente todos los riesgos y beneficios derivados de la propiedad se clasifican como arrendamientos financieros. Los arrendamientos financieros se capitalizan al inicio del arrendamiento al valor razonable de la propiedad arrendada o al valor actual de los pagos mínimos acordados por el arrendamiento, el menor de los dos. Para el cálculo del valor actual se utiliza el tipo de interés implícito del contrato y si éste no se puede determinar, el tipo de interés de la Sociedad para operaciones similares.

Cada pago por arrendamiento se distribuye entre el pasivo y las cargas financieras. La carga financiera total se distribuye a lo largo del plazo de arrendamiento y se imputa a la cuenta de pérdidas y ganancias del ejercicio en que se devenga, aplicando el método del tipo de interés efectivo. Las cuotas contingentes son gasto del ejercicio en que se incurre en ellas. Las correspondientes obligaciones por arrendamiento, netas de cargas financieras, se incluyen en "Acreedores por arrendamiento financiero". El inmovilizado adquirido en régimen de arrendamiento financiero se deprecia durante su vida útil.

e) Cuando la Sociedad es el arrendatario – Arrendamiento operativo

Los arrendamientos en los que el arrendador conserva una parte importante de los riesgos y beneficios derivados de la titularidad se clasifican como arrendamientos operativos. Los pagos en concepto de arrendamiento operativo (netos de cualquier incentivo recibido del arrendador) se cargan en la cuenta de pérdidas y ganancias del ejercicio en que se devengan sobre una base lineal durante el período de arrendamiento.



"ENWESA OPERACIONES, S.A., S.M.E."
MEMORIA DEL EJERCICIO 2017
(En miles de euros)

3.12. Transacciones en moneda extranjera

a) Moneda funcional y de presentación

Las cuentas anuales de la Sociedad se presentan en miles de euros. El euro es la moneda de presentación y funcional de la Sociedad.

b) Transacciones y saldos

Las transacciones en moneda extranjera se convierten a la moneda funcional utilizando los tipos de cambio vigentes en la fecha de las transacciones. Las pérdidas y ganancias en moneda extranjera que resultan de la liquidación de estas transacciones y de la conversión a los tipos de cambio de cierre de los activos y pasivos monetarios denominados en moneda extranjera se reconocen en la cuenta de pérdidas y ganancias.

3.13. Transacciones entre partes vinculadas

Con carácter general, las operaciones entre empresas del grupo se contabilizan en el momento inicial por su valor razonable. En su caso, si el precio acordado difiere de su valor razonable, la diferencia se registra atendiendo a la realidad económica de la operación. La valoración posterior se realiza conforme con lo previsto en las correspondientes normas.

3.14. Medioambiente

Las dotaciones empresariales con incidencia en el medioambiente se consideran gastos del ejercicio o mayor valor del activo correspondiente, en función de los criterios de valoración descritos en el inmovilizado material en la nota correspondiente anterior.

4. Gestión del riesgo financiero

4.1. Factores de riesgo financiero

Las actividades de la Sociedad están expuestas a diversos riesgos financieros: riesgo de mercado (incluyendo riesgo de tipo de cambio y riesgo del tipo de interés), riesgo de crédito y riesgo de liquidez. El programa de gestión del riesgo global de la Sociedad se centra en la incertidumbre de los mercados financieros y trata de minimizar los efectos potenciales adversos sobre su rentabilidad financiera.

a) Riesgo de mercado

i) Riesgo de tipo de cambio

La Sociedad sólo realiza operaciones puntuales en el ámbito internacional por lo que el riesgo de tipo de cambio es mínimo y muy concreto en el tiempo.

ii) Riesgo de tipo de interés de los flujos de efectivo y del valor razonable

Como la Sociedad no posee activos remunerados importantes, los ingresos y los flujos de efectivo de sus actividades de explotación son independientes, con carácter general, respecto de las variaciones en los tipos de interés de mercado.

El único pasivo financiero a largo plazo de la Sociedad afectado por tipos de interés son los arrendamientos financieros a largo plazo. El total de pasivos financieros a tipo de interés variable asciende a 1.893 miles de euros (1.461 miles de euros en 2016) (Nota 14).

"ENWESA OPERACIONES, S.A., S.M.E."
MEMORIA DEL EJERCICIO 2017
(En miles de euros)

b) Riesgo de crédito

El riesgo de crédito surge de efectivo y equivalentes al efectivo y depósitos con bancos e instituciones financieras, así como de clientes, incluyendo cuentas a cobrar pendientes y transacciones comprometidas. En relación con los bancos e instituciones financieras, únicamente se aceptan entidades de reconocido prestigio cuya solvencia esté fuera de toda duda. Si a los clientes se les ha calificado de forma independiente, entonces se utilizan dichas calificaciones. En caso contrario, si no hay una calificación independiente, el control de crédito evalúa la calidad crediticia del cliente, teniendo en cuenta su posición financiera, la experiencia pasada y otros factores (Nota 8).

La concentración de clientes es tal que 5 clientes representan el 47,75% del epígrafe de balance "Clientes".

c) Riesgo de liquidez

Una gestión prudente del riesgo de liquidez implica el mantenimiento de efectivo y valores negociables suficientes, la disponibilidad de financiación mediante un importe suficiente de facilidades de crédito comprometidas y tener capacidad para liquidar posiciones de mercado. Dado el carácter dinámico de los negocios subyacentes, el Departamento Financiero de la Sociedad tiene como objetivo mantener la flexibilidad en la financiación mediante la disponibilidad de líneas de crédito comprometidas.

La dirección realiza un seguimiento de las provisiones de la reserva de liquidez de la Sociedad (que comprende las disponibilidades de crédito y el efectivo y equivalentes al efectivo) en función de los flujos de efectivo esperados.

La previsión de la reserva de liquidez al 31 de diciembre de 2018 es como sigue:

	<u>Miles de euros</u>
Saldo de apertura	(587)
Cobros de explotación	34.691
Cobros de dividendos	83
Pagos de explotación	(32.702)
Salida de efectivo para inversiones	(278)
Previsión de movimientos de liquidez de las UTEs de explotación	(404)
Previsión de movimientos de liquidez de las UTEs de financiación	(870)
Saldo de cierre	<u>(67)</u>

La sociedad renovará pólizas de crédito a corto plazo con las entidades financieras.

En la Nota 7.2 se presenta un análisis de los pasivos financieros de la Sociedad agrupados por vencimientos de acuerdo con los plazos pendientes a la fecha de balance hasta la fecha de vencimiento estipulada en el contrato. Los importes que se muestran en la tabla de la indicada nota corresponden a los flujos de efectivo estipulados en el contrato sin descontar. Los saldos a pagar dentro de 12 meses equivalen a los valores en libros de los mismos, dado que el efecto del descuento no es significativo.

4.2. Estimación del valor razonable

La Sociedad no posee instrumentos financieros que se comercialicen en mercados activos.

"ENWESA OPERACIONES, S.A., S.M.E."

MEMORIA DEL EJERCICIO 2017

(En miles de euros)

El valor razonable de los instrumentos financieros que no cotizan en un mercado activo se determina usando técnicas de valoración. La Sociedad utiliza una variedad de métodos y realiza hipótesis que se basan en las condiciones del mercado existentes en cada una de las fechas del balance. Para determinar el valor razonable de los instrumentos financieros se utilizan otras técnicas, como flujos de efectivo descontados estimados. Los importes contables de estos instrumentos financieros no resultan en ningún caso significativos.

Se asume que el valor en libros de los créditos y débitos por operaciones comerciales se aproxima a su valor razonable. El valor razonable de los pasivos financieros a efectos de la presentación de información financiera se estima descontando los flujos contractuales futuros de efectivo al tipo de interés corriente del mercado del que puede disponer la Sociedad para instrumentos financieros similares.



"ENWESA OPERACIONES, S.A., S.M.E."
 MEMORIA DEL EJERCICIO 2017
 (En miles de euros)

5. Inmovilizado intangible

El detalle y movimiento de las partidas incluidas en "Inmovilizado intangible" es el siguiente:

	<u>Aplicaciones informáticas</u>	<u>Total</u>
Saldo a 1-1-2016		
Coste	182	182
Amortización acumulada	(132)	(132)
Valor neto contable	50	50
Altas	8	8
Bajas	-	-
Dotación para amortización	(19)	(19)
Bajas amortización	-	-
Saldo a 31-12-2016		
Coste	190	190
Amortización acumulada	(151)	(151)
Valor neto contable	39	39
Saldo a 1-1-2017		
Coste	190	190
Amortización acumulada	(151)	(151)
Valor neto contable	39	39
Altas	15	15
Bajas	(32)	(32)
Dotación para amortización	(19)	(19)
Bajas amortización	32	32
Saldo a 31-12-2017		
Coste	173	173
Amortización acumulada	(138)	(138)
Valor neto contable	35	35

a) Bienes totalmente amortizados

Al 31 de diciembre de 2017 existe inmovilizado intangible, todavía en uso, y totalmente amortizado con un coste contable de 96 miles de euros de los que 0 miles de euros corresponden a las UTEs (2016: 118 miles de euros, cero miles de euros a las UTEs).

b) Importes integrados de UTEs

Del importe del inmovilizado intangible al 31 de diciembre de 2017, 0 miles de euros (2016: 0 miles de euros) corresponden a las UTEs en las que participa la Sociedad.

c) Otros aspectos

No existen elementos sujetos a garantías a favor de terceros.

"ENWESA OPERACIONES, S.A., S.M.E."
 MEMORIA DEL EJERCICIO 2017
 (En miles de euros)

6. Inmovilizado material

El detalle y movimiento de las partidas incluidas en Inmovilizado material es el siguiente:

	<u>Terrenos y construcciones</u>	<u>Instalaciones técnicas y otro inmovilizado material</u>	<u>Total</u>
Saldo a 1-1-2016			
Coste	2.532	3.854	6.386
Amortización acumulada	(716)	(3.082)	(3.798)
Valor neto contable	<u>1.816</u>	<u>772</u>	<u>2.588</u>
Altas	-	114	114
Bajas	-	(57)	(57)
Traspaso	-	-	-
Dotación para amortización	(66)	(292)	(358)
Bajas en la amortización	-	57	57
Saldo a 31-12-2016			
Coste	2.532	3.911	6.443
Amortización acumulada	(782)	(3.317)	(4.099)
Valor neto contable	<u>1.750</u>	<u>594</u>	<u>2.344</u>
Saldo a 1-1-2017			
Coste	2.532	3.911	6.443
Amortización acumulada	(782)	(3.317)	(4.099)
Valor neto contable	<u>1.750</u>	<u>594</u>	<u>2.344</u>
Altas	-	204	204
Bajas	-	(18)	(18)
Traspaso	-	-	-
Dotación para amortización	(66)	(252)	(318)
Bajas en la amortización	-	18	18
Saldo a 31-12-2017			
Coste	2.532	4.097	6.629
Amortización acumulada	(848)	(3.551)	(4.399)
Valor neto contable	<u>1.684</u>	<u>546</u>	<u>2.230</u>

Del valor de coste incluido en terrenos y construcciones, 2.532 miles de euros (2.532 miles de euros en 2016), el importe correspondiente a terrenos es de 227 miles de euros (227 miles de euros en 2016).

a) Bienes totalmente amortizados

Al 31 de diciembre de 2017 existen construcciones con un coste original de 17 miles de euros (17 miles de euros en 2016) que están totalmente amortizadas y que todavía están en uso. El coste del resto de elementos del inmovilizado material totalmente amortizados en uso asciende a un importe de 2.411 miles de euros (2016: 1.928 miles de euros). Adicionalmente, los bienes totalmente amortizados aún en uso correspondientes a las UTEs ascienden a 0 miles de euros (2016: 0 miles de euros).

"ENWESA OPERACIONES, S.A., S.M.E."
MEMORIA DEL EJERCICIO 2017
(En miles de euros)

b) Bienes bajo arrendamiento financiero

El epígrafe de "Terrenos y construcciones" incluye los siguientes importes de los que la Sociedad es el arrendatario bajo un arrendamiento financiero:

	<u>2017</u>	<u>2016</u>
Coste - arrendamientos financieros capitalizados	2.109	2.109
Amortización acumulada	<u>(773)</u>	<u>(726)</u>
Valor contable	<u>1.336</u>	<u>1.383</u>

Los activos arrendados se han reconocido inicialmente por su valor razonable, y se corresponden con una nave en la que la sociedad realiza su actividad.

c) Seguros

La Sociedad tiene contratada una póliza de seguro a todo riesgo para cubrir los riesgos a que están sujetos los bienes del inmovilizado material. La cobertura de estas pólizas se considera suficiente.

d) Importes integrados de UTEs

Del importe del inmovilizado material al 31 de diciembre de 2017, 71 miles de euros (2016: 69 miles de euros) corresponden a las UTEs en las que participa la Sociedad.

d) Otros aspectos

No existen elementos sujetos a garantías a favor de terceros. Todo el inmovilizado de la entidad está afecto a la explotación

"ENWESA OPERACIONES, S.A., S.M.E."
MEMORIA DEL EJERCICIO 2017
(En miles de euros)

7. Análisis de instrumentos financieros

7.1. Análisis por categorías

El valor en libros de cada una de las categorías de instrumentos financieros establecidas en la norma de registro y valoración de "Instrumentos financieros", excepto las inversiones en el patrimonio de empresas asociadas (Nota 7.4), es el siguiente:

	Activos financieros			
	2017		2016	
	Largo plazo	Corto plazo	Largo plazo	Corto plazo
Préstamos y partidas a cobrar, salvo administraciones públicas (Nota 8)	24	14.055	23	10.838
	<u>24</u>	<u>14.055</u>	<u>23</u>	<u>10.838</u>

	Pasivos financieros							
	2017				2016			
	Deudas con entidades financieras		Otros		Deudas con entidades financieras		Otros	
	Largo plazo	Corto plazo	Largo plazo	Corto plazo	Largo plazo	Corto plazo	Largo plazo	Corto plazo
Débitos y partidas a pagar salvo administraciones públicas (Nota 14)	191	1.702	3	4.099	241	1.220	3	2.811
	<u>191</u>	<u>1.702</u>	<u>3</u>	<u>4.099</u>	<u>241</u>	<u>1.220</u>	<u>3</u>	<u>2.811</u>

7.2. Análisis por vencimientos

Al 31 de diciembre de 2017, los importes de los instrumentos financieros con un vencimiento determinado o determinable clasificados por año de vencimiento son los siguientes:

	Pasivos financieros						Total
	2018	2019	2020	2021	2022	Años posteriores	
Deudas con empresas del grupo y asociadas	1.149	-	-	-	-	-	1.149
Deudas con entidades de crédito	1.652	-	-	-	-	-	1.652
Acreeedores por arrendamiento financiero	50	53	55	58	25	-	241
Acreeedores comerciales y otras cuentas a pagar salvo administraciones públicas	2.950	-	-	-	-	-	2.950
	<u>5.801</u>	<u>53</u>	<u>55</u>	<u>58</u>	<u>25</u>	<u>-</u>	<u>5.992</u>

"ENWESA OPERACIONES, S.A., S.M.E."
 MEMORIA DEL EJERCICIO 2017
 (En miles de euros)

7.3. Calidad crediticia de los activos financieros

Los activos financieros que todavía no han vencido y que tampoco han sufrido pérdidas por deterioro, se consideran de alta calidad crediticia, al igual que en 2016.

7.4. Inversiones en empresas asociadas a largo plazo

Participaciones en Agrupaciones de Interés Económico

El detalle de las participaciones, sin cambios en el ejercicio con respecto al ejercicio anterior, es el siguiente:

Nombre y domicilio	Forma jurídica	Actividad	Fracción de capital		Derechos de voto	
			Directo%	Indirecto%	Directo%	Indirecto%
Enusa-Ensa, AIE	AIE	Mantenimiento centrales energéticas	25%	-	25%	-

El domicilio social de esta AIE se encuentra en Santiago Rusiñol, 12 28040 Madrid

Los importes del capital, reservas, resultado del ejercicio y otra información de interés, según aparecen en las cuentas anuales individuales de la AIE, son como sigue:

2017					
Sociedad	Capital desembolsado	Reservas y otras partidas de PN	Resultado explotación	Resultado ejercicio	Dividendo a Cuenta
Enusa-Ensa, AIE	150 (*)	138 (**)	339	330	-
	150	138	339	330	-

2017		
Sociedad	Valor contable en la matriz	Dividendos recibidos
Enusa-Ensa, AIE	38	62
	38	62

(*) Se corresponde con un capital social escriturado de 420 miles de euros de los cuales 270 están pendientes de desembolso por parte de los socios

(**) Incluye 12 miles de euros de reservas y 126 miles de euros de Ajustes por cambios de valor por operaciones de cobertura.

"ENWESA OPERACIONES, S.A., S.M.E."
MEMORIA DEL EJERCICIO 2017
(En miles de euros)

<u>2016</u>					
<u>Sociedad</u>	<u>Capital desembolsado</u>	<u>Reservas y otras partidas de PN (***)</u>	<u>Resultado explotación</u>	<u>Resultado ejercicio</u>	<u>Dividendo a Cuenta</u>
Enusa-Enwesa, AIE	150	396	661	650	(404)
	<u>150</u>	<u>396</u>	<u>661</u>	<u>650</u>	<u>(404)</u>

<u>2016</u>			
<u>Sociedad</u>	<u>Valor contable en la matriz</u>	<u>Dividendo a Cuenta</u>	<u>Dividendos recibidos</u>
Enusa-Enwesa, AIE	38	101	69
	<u>38</u>	<u>101</u>	<u>69</u>

(***) Incluye reservas por 12 miles de euros y Ajustes por cambios de valor en operaciones de cobertura por importe de 384 miles de euros.

La Sociedad no ha incurrido en contingencias en relación con la AIE. Durante 2017 se ha cambiado la denominación de la AIE, con la entrada de la entidad vinculada a la Sociedad, accionista mayoritario, ENSA.

7.5. Inversiones financieras disponibles para la venta

La Sociedad mantiene como activo disponible para la venta la inversión realizada en Fenit Rail, S.A. (compañía dedicada a la construcción, reparación y mantenimiento de material ferroviario) por importe de 9 miles de euros equivalente al 9,38% del capital social de la empresa (2016: 9 miles de euros). Al 31 de diciembre de 2017 el coste de dicha participación está totalmente provisionado.

8. Préstamos y partidas a cobrar

	<u>2017</u>	<u>2016</u>
Préstamos y partidas a cobrar a largo plazo (Nota 7):		
- Fianzas	24	23
	<u>24</u>	<u>23</u>
Préstamos y partidas a cobrar a corto plazo (excepto administraciones públicas), (Nota7):		
- Créditos a empresas del grupo y asociadas	-	15
- Clientes	5.980	4.818
- Clientes producción pendiente de facturar	1.955	1.612
- Cuentas a cobrar a empresas del grupo y asociadas (Nota 27.3)	5.667	3.506
- Cuentas a cobrar a empresas del grupo y asociadas, producción pendiente de facturar (Nota 27.3)	943	1.280
- Otros deudores	21	103
- Provisiones por deterioro del valor	(511)	(496)
	<u>14.055</u>	<u>10.838</u>

"ENWESA OPERACIONES, S.A., S.M.E."
MEMORIA DEL EJERCICIO 2017
(En miles de euros)

El total de préstamos y partidas a cobrar a corto plazo incluye 3.156 miles de euros (2016: 2.792 miles de euros) de la integración de las UTEs en que participa la empresa.

Se considera que las cuentas a cobrar a clientes y deudores vencidas con antigüedad inferior a tres meses no han sufrido ningún deterioro de valor. A 31 de diciembre de 2017, habían vencido cuentas a cobrar por importe de 1.561 miles de euros (2016: 1.085 miles de euros), si bien no habían sufrido pérdida por deterioro. Estas cuentas corresponden a un número de clientes independientes sobre los que no existe un historial reciente de morosidad.

Desde el ejercicio 2009 se mantiene una provisión de 451 miles de euros de una factura vencida en el ejercicio 2008 cuya cobrabilidad es dudosa. La Sociedad presentó la demanda correspondiente que se resolvió favorablemente para sus intereses por Sentencia del Tribunal Superior de Justicia de León con fecha 30 de enero de 2012, siendo condenada la parte demandada al pago íntegro de la deuda más los intereses legales y costas de la primera instancia, habiéndose iniciado el procedimiento de ejecución de los bienes inmuebles previamente embargados a la demandada por la Juez Instructor, produciéndose en diciembre de 2012 la anotación preventiva de los embargos. Durante 2017 no se ha logrado la ejecución del embargo a la parte demandada

El valor razonable de los préstamos y partidas a cobrar se aproxima a su valor contable.

Clientes producción facturable y anticipos recibidos por pedidos:

Al 31 de diciembre de 2017 existían 53 contratos y pedidos en curso, con una valoración a precio de venta en función del porcentaje de obra incurrido de 13.396 miles de euros (11.093 miles de euros en 2016).

Del total anterior existen 4 obras valoradas en 1.039 miles de euros, para las que la facturación realizada era superior a su grado de avance en 193 miles de euros (registrado en el pasivo del Balance como "Anticipos de Clientes") (464 miles de euros correspondientes al ejercicio 2016), mientras que para 49, con una valoración de 12.357 miles de euros, se había realizado una facturación 10.456 miles de euros, siendo el neto de estos importes, 1.901 miles de euros, (2.023 miles de euros en el ejercicio 2016) lo que se ha registrado en el balance como "Clientes producción facturable". Adicionalmente las UTEs por los pedidos abiertos aportan obra en curso por importe de 997 miles de euros, correspondientes a 62 pedidos abiertos (869 miles de euros en 2016) y anticipos por importe de 37 miles de euros, correspondientes a 8 pedidos abiertos.

Deterioro de cuentas a cobrar

El movimiento de la provisión por incobrables realizado en el ejercicio 2017 ha sido el siguiente:

	<u>2017</u>	<u>2016</u>
Saldo inicial	496	511
Dotaciones	29	13
Reversiones	<u>(14)</u>	<u>(28)</u>
Saldo final	<u>511</u>	<u>496</u>

Los valores contables de los préstamos y partidas a cobrar están denominados íntegramente en euros al igual que en 2016.

La exposición máxima al riesgo de crédito a la fecha de presentación de la información es el valor razonable de cada una de las categorías de cuentas a cobrar indicadas anteriormente. La Sociedad no mantiene ninguna garantía como seguro.



"ENWESA OPERACIONES, S.A., S.M.E."
MEMORIA DEL EJERCICIO 2017
(En miles de euros)

9. Existencias

Corresponden íntegramente a Materias primas y otros aprovisionamientos, al igual que en 2016.

Los Administradores de la Sociedad consideran que no existen indicios de deterioro de las existencias al 31 de diciembre de 2017 ni 2016, por lo que no se ha realizado corrección valorativa alguna durante el ejercicio.

10. Efectivo y otros activos líquidos equivalentes

Este epígrafe corresponde íntegramente a tesorería, al igual que en 2016.

No existe ninguna restricción para la libre disposición de los saldos que figuran en este epígrafe del balance de situación.

11. Capital y prima de emisión

a) Capital

El capital escriturado al 31 de diciembre de 2017, por importe de 1.477 miles de euros, se compone de 245.676 acciones ordinarias nominativas, de 6,01 euros de valor nominal cada una.

Al 31 de diciembre de 2017 las sociedades que participan en el capital social en un porcentaje igual o superior al 10% son las siguientes:

<u>Sociedad</u>	<u>Número de acciones</u>	<u>Porcentaje de participaciones</u>
"Equipos Nucleares, S.A., S.M.E."	184.416	75%
Westinghouse Technology Services, S.A.	61.260	25%
	245.676	100%

b) Prima de emisión de acciones

Esta reserva es de libre disposición.

12. Reservas

	<u>2017</u>	<u>2016</u>
Legal:		
- Reserva legal	295	295
	295	295
Otras reservas:		
- Reservas voluntarias	4.948	4.948
	4.948	4.948
	5.243	5.243

"ENWESA OPERACIONES, S.A., S.M.E."
MEMORIA DEL EJERCICIO 2017
(En miles de euros)

Reserva legal

La reserva legal ha sido dotada de conformidad con el artículo 274 de la Ley de Sociedades de Capital, que establece que, en todo caso, una cifra igual al 10 por 100 del beneficio del ejercicio se destinará a ésta hasta que alcance, al menos, el 20 por 100 del capital social.

No puede ser distribuida y si es usada para compensar pérdidas, en el caso de que no existan otras reservas disponibles suficientes para tal fin, debe ser repuesta con beneficios futuros.

13. Resultado del ejercicio

Propuesta de distribución del resultado

La propuesta de distribución del resultado a presentar a la Junta General de Accionistas para el ejercicio 2017 y la aprobada para 2016 son las siguientes:

	<u>2017</u>	<u>2016</u>
<u>Base de reparto</u>		
Pérdidas y ganancias	826	96
	<u>826</u>	<u>96</u>
<u>Aplicación</u>		
Resultados negativos de ejercicios anteriores	826	96
Dividendos	<u>826</u>	<u>96</u>

No existen limitaciones a la distribución de dividendos, ni legales ni estatutarias.

En los últimos cinco ejercicios la sociedad ha repartido dividendos por importe de 1.169 miles de euros. La distribución de estos dividendos fue aprobada por unanimidad de los accionistas de la entidad.

"ENWESA OPERACIONES, S.A., S.M.E."
 MEMORIA DEL EJERCICIO 2017
 (En miles de euros)

14. Débitos y partidas a pagar

	<u>2017</u>	<u>2016</u>
Débitos y partidas a pagar a largo plazo (Nota 7):		
- Acreedores por arrendamiento financiero	191	241
- Otros pasivos financieros	3	3
	<u>194</u>	<u>244</u>
Débitos y partidas a pagar a corto plazo (salvo administraciones públicas), (Nota 7):		
- Deudas con entidades de crédito	1.652	1.172
- Acreedores por arrendamiento financiero	50	48
- Otros pasivos financieros	40	9
- Deudas con empresas del grupo y asociadas	827	474
- Proveedores	1.874	1.231
- Proveedores, empresas del grupo y asociadas	322	44
- Personal	593	560
- Otros acreedores	213	29
- Anticipos de clientes	230	464
	<u>5.801</u>	<u>4.031</u>
	<u>5.995</u>	<u>4.275</u>

El total de débitos y partidas a pagar contiene 2.543 miles de euros (2016: 2.029 miles de euros) procedentes de la integración de los saldos de las UTEs en que participa la empresa (Acreedores comerciales y otras cuentas a pagar, 891 miles de euros, y Deudas con entidades de crédito, 1.652 miles de euros, siendo 857 y 1.172 miles de euros, respectivamente, en 2016).

El valor contable de las deudas a largo plazo se aproxima a su valor razonable. Los valores razonables se basan en los flujos de efectivo descontados a los últimos tipos aplicables a los distintos contratos de arrendamiento financiero.

El valor contable de las deudas a corto plazo se aproxima a su valor razonable, dado que el efecto del descuento no es significativo.

a) Deudas con entidades de crédito

	<u>2017</u>	<u>2016</u>
Cuentas de crédito	1.652	1.172
Efectos descontados pendientes de vencimiento	-	-
	<u>1.652</u>	<u>1.172</u>

El tipo de interés aplicado a las cuentas de crédito ha sido de Euribor a 12 meses + 0.90 (2016: Euribor a 12 meses +0,90).

La Sociedad dispone de las siguientes líneas de crédito y descuento no dispuestas:

	<u>2017</u>	<u>2016</u>
Tipo variable:		
- con vencimiento a menos de un año	2.000	2.000
- con vencimiento superior a un año	-	-
	<u>2.000</u>	<u>2.000</u>

"ENWESA OPERACIONES, S.A., S.M.E."
MEMORIA DEL EJERCICIO 2017
(En miles de euros)

Adicionalmente, las UTES disponen de líneas de crédito y descuento no dispuestas a corto plazo, teniendo en cuenta el porcentaje de participación, por importe de 1.348 miles de euros (1.828 miles de euros en 2016).

b) Acreedores por arrendamiento financiero

La obligación bruta por el arrendamiento financiero – pagos mínimos por arrendamiento:

	<u>2017</u>	<u>2016</u>
Hasta 1 año	56	50
Entre 1 y 5 años	207	250
Más de 5 años	-	25
	<u>263</u>	<u>325</u>
Cargos financieros futuros por arrendamientos financieros	(22)	(36)
Valor actual de los pasivos por arrendamiento financiero	<u>241</u>	<u>289</u>

El valor actual de los pasivos por arrendamiento financiero es como sigue:

	<u>2017</u>	<u>2016</u>
Hasta 1 año	50	48
Entre 1 y 5 años	191	216
Más de 5 años	-	25
	<u>241</u>	<u>289</u>

c) Periodo medio de pago a proveedores

De acuerdo con la normativa en vigor, la información relativa a la Entidad que acredita que los aplazamientos de pago efectuados por la Sociedad se encuentran dentro de los límites de la ley, es la siguiente:

	<u>2017</u>	<u>2016</u>
	<u>Días</u>	<u>Días</u>
Periodo medio de pago a proveedores	53	53
Ratio de operaciones pagadas	56	55
Ratio de operaciones pendientes de pago	44	36
	<u>Importe</u>	<u>Importe</u>
Total pagos del ejercicio	5.654	5.746
Total pagos pendientes	<u>1.535</u>	<u>608</u>

Esta información se ha preparado de acuerdo con la Resolución de 29 de enero de 2016, del Instituto de Contabilidad y Auditoría de Cuentas, sobre la información a incorporar en la memoria de las cuentas anuales en relación con el periodo medio de pago a proveedores en operaciones comerciales.

"ENWESA OPERACIONES, S.A., S.M.E."
 MEMORIA DEL EJERCICIO 2017
 (En miles de euros)

15. Otras provisiones

El importe registrado a largo plazo, se ha incrementado en 385 miles de euros (minoración de 21 miles de euros en el ejercicio 2016), como consecuencia de la dotación realizada por la Sociedad, 357 miles de euros para cubrir riesgos y reclamaciones no judiciales en función de la actividad de la sociedad y la realizada por las UTEs, 28 miles de euros, para cubrir posibles pagos futuros a realizar derivados de garantías y de compromisos con el personal respectivamente. Se considera íntegramente como no corriente en función de los plazos estimados por la dirección en los que se resolverán los riesgos y reclamaciones

16. Impuestos diferidos

El detalle de los impuestos diferidos es el siguiente:

	<u>2017</u>	<u>2016</u>
Activos por impuestos diferidos:		
- Diferencias temporarias	251	85
	<u>251</u>	<u>85</u>
Pasivos por impuestos diferidos:		
- Diferencias temporarias	(161)	(165)
	<u>(161)</u>	<u>(165)</u>
Impuestos diferidos netos	<u>90</u>	<u>(80)</u>

No se han compensado activos y pasivos por impuestos diferidos.

El movimiento en los impuestos diferidos netos ha sido el siguiente:

	<u>2017</u>	<u>2016</u>
Saldo inicial	(80)	(42)
Abono (Cargo) en la cuenta de pérdidas y ganancias (Nota 18)	170	(38)
Saldo final	<u>90</u>	<u>(80)</u>

"ENWESA OPERACIONES, S.A., S.M.E."
 MEMORIA DEL EJERCICIO 2017
 (En miles de euros)

El movimiento durante el ejercicio en los activos y pasivos por impuestos diferidos ha sido como sigue:

Activos por impuestos diferidos	2017				
	Pérdida Sucursal Francia	Limitación Amortización	Provisiones	Pérdidas deterioro	Total
Saldo a 1 de enero	6	58	15	6	85
Abono a cuenta de resultados	22	-	156	-	178
Cargo a cuenta de resultados	-	(8)	(4)	-	(12)
Saldo a 31 de diciembre	28	50	167	6	251

Activos por impuestos diferidos	2016				
	Pérdida Sucursal Francia	Limitación Amortización	Provisiones	Pérdidas deterioro	Total
Saldo a 1 de enero	-	64	49	10	123
Abono a cuenta de resultados	6	-	-	3	9
Cargo a cuenta de resultados	-	(6)	(34)	(7)	(47)
Saldo a 31 de diciembre	6	58	15	6	85

Pasivos por impuestos diferidos	2017		2016	
	Amortización fiscal acelerada	Total	Amortización fiscal acelerada	Total
Saldo a 1 de enero	165	165	165	165
Cargo / (abono) a cuenta de resultados	(4)	(4)	-	-
Saldo a 31 de diciembre	161	161	165	165

17. Ingresos y gastos

17.1. Transacciones efectuadas en moneda extranjera

Durante el ejercicio se han realizado transacciones por 5 miles en libras esterlinas (19 miles en libras esterlinas en 2016). También se han realizado transacciones por 3 miles de dólares americanos (29 miles en dólares americanos en 2016)

Las diferencias de cambio imputadas en la cuenta de pérdidas de ganancias se corresponden con 0 miles de euros (74 miles de euros al cierre del ejercicio 2016) provenientes de operaciones liquidadas durante el ejercicio y 0 miles de euros (0 miles de euros al cierre del ejercicio 2016) correspondientes a transacciones vivas pendientes de vencimiento al cierre del ejercicio,

"ENWESA OPERACIONES, S.A., S.M.E."
 MEMORIA DEL EJERCICIO 2017
 (En miles de euros)

17.2. Importe neto de la cifra de negocios

El importe neto de la cifra de negocios correspondiente a las actividades ordinarias de la Sociedad se distribuye geográficamente como sigue:

<u>Mercado</u>	%	
	2017	2016
Nacional	96,65	93.15
UE	3,33	6.73
Resto Mundo	0,02	0.12
	100,00	100,00

Igualmente, el importe neto de la cifra de negocios puede analizarse por línea de productos como sigue:

<u>Línea</u>	%	
	2017	2016
Servicios nucleares	70,25	69.08
Servicios no nucleares	29,75	30.92
	100,00	100,00

Un 17,62% de las ventas netas de la Sociedad del ejercicio 2017 corresponden a las UTEs (2016: 19,04% de las ventas).

17.3. Consumo de mercaderías, materias primas y otras materias consumibles

	2017	2016
Consumo de mercaderías:		
Compras:		
- Compras nacionales	(2.012)	(1.831)
- Adquisiciones intracomunitarias	(128)	(232)
	(2.140)	(2.063)
Consumo de materias primas y otras materias consumibles:		
Compras:		
- Compras nacionales		-
Variación de existencias	3	(5)
	3	(5)
	(2.137)	(2.068)

El importe de consumo de mercaderías incluye 186 miles de euros (2016: 150 miles de euros) correspondientes a la integración de las UTEs en que la empresa participa. En el caso del consumo de materias primas y otras materias consumibles, el importe integrado es de 2 miles de euros (2016: 0 miles de euros).

"ENWESA OPERACIONES, S.A., S.M.E."
MEMORIA DEL EJERCICIO 2017
(En miles de euros)

17.4. Gastos de personal y Plantilla de la entidad

	<u>2017</u>	<u>2016</u>
Sueldos, salarios y asimilados	(13.207)	(12.447)
Seguridad social	(3.888)	(3.775)
Otras cargas sociales	(301)	(272)
	<u>(17.396)</u>	<u>(16.494)</u>

La línea de "Sueldos, salarios y asimilados" incluye, indemnizaciones por finalización de contrato por 299 miles de euros (2016: 171 miles de euros).

Los gastos de personal correspondientes a las UTEs en que participa la empresa han ascendido a 4.629 miles de euros (2016: 4.348 miles de euros).

El número medio de empleados en el curso del ejercicio distribuido por categorías es el siguiente (sin incluir empleados de las UTEs):

	<u>Número medio de empleados</u>		<u>Nº medio de empleados con discapacidad(*)</u>	
	<u>2017</u>	<u>2016</u>	<u>2017</u>	<u>2016</u>
Directivos y responsables	5	5	-	-
Titulados, técnicos y administrativos	85	96	1	1
Oficiales	205	180	-	-
	<u>295</u>	<u>281</u>	<u>1</u>	<u>1</u>

(*) Discapacidad mayor o igual al treinta y tres por ciento.

Asimismo, la distribución por sexos al cierre de ejercicio del personal de la Sociedad es el siguiente (sin incluir empleados de las UTEs):

	<u>Número</u>					
	<u>Hombres</u>		<u>Mujeres</u>		<u>Total</u>	
	<u>2017</u>	<u>2016</u>	<u>2017</u>	<u>2016</u>	<u>2017</u>	<u>2016</u>
Directivos y responsables	5	5	-	-	5	5
Titulados, técnicos y administrativos	55	63	31	28	86	91
Oficiales	119	164	-	-	119	164
	<u>179</u>	<u>232</u>	<u>31</u>	<u>28</u>	<u>210</u>	<u>260</u>

El número de Consejeros al cierre del ejercicio es 5, correspondiendo a 3 hombres y 2 mujeres.

"ENWESA OPERACIONES, S.A., S.M.E."
MEMORIA DEL EJERCICIO 2017
(En miles de euros)

18. Impuesto sobre beneficios y situación fiscal

A efectos de la tributación por el Impuesto sobre Sociedades, la Sociedad forma parte del Grupo Consolidado Fiscal nº 9/86, formado por la Sociedad Estatal de Participaciones Industriales y las sociedades residentes en territorio español en las que posee una participación directa o indirecta superior al 75% y la mayoría de los derechos de voto, conforme a lo dispuesto en el art. 58 de la Ley 27/2014, del Impuesto sobre Sociedades.

La aplicación del régimen de tributación consolidada supone que se integren en la entidad dominante (Sociedad Estatal de Participaciones Industriales) los créditos y débitos individuales por el Impuesto sobre Sociedades. Por esta razón, la compensación en el ejercicio de bases imponibles negativas aportadas al Grupo implica la recompra de los créditos fiscales correspondientes por un importe de 353 miles de euros que se incluye en el epígrafe "Impuesto sobre Sociedades" de la cuenta de pérdidas y ganancias del ejercicio 2017 adjunta.

En el ejercicio 2017, dentro de la cuenta de pérdidas y ganancias, el cargo relativo al Impuesto sobre Sociedades asciende a 296 miles de euros (2016: cargo de 23 miles de euros).



"ENWESA OPERACIONES, S.A., S.M.E."
MEMORIA DEL EJERCICIO 2017
(En miles de euros)

La conciliación entre el importe neto de ingresos y gastos del ejercicio y la base imponible del impuesto sobre beneficios es la siguiente:

	2017						Total
	Cuenta de Pérdidas y Ganancias		Ingresos y gastos directamente imputados al patrimonio neto		Reservas		
	(A)	(D)	(A)	(D)	(A)	(D)	
Saldo de Ingresos y gastos del ejercicio	826	-	-	-	-	-	826
Impuesto sobre Sociedades		296	-	-	-	-	296
Diferencias permanentes	73	(163)	-	-	-	-	(90)
Diferencias temporarias							
Origen ejercicio	745	(51)	-	-	-	-	694
Origen ejercicios anteriores	-	(14)	-	-	-	-	(14)
Compensación de bases imponibles negativas de ejercicios anteriores	-	(428)	-	-	-	-	(428)
Base Imponible (resultado fiscal)	1.644	(360)	-	-	-	-	1.284

	2016						Total
	Cuenta de Pérdidas y Ganancias		Ingresos y gastos directamente imputados al patrimonio neto		Reservas		
	(A)	(D)	(A)	(D)	(A)	(D)	
Saldo de Ingresos y gastos del ejercicio	96	-	-	-	-	-	96
Impuesto sobre Sociedades	-	23	-	-	-	-	23
Diferencias permanentes	70	(97)	-	-	-	-	(27)
Diferencias temporarias							
Origen ejercicio	63	(186)	-	-	-	-	(123)
Origen ejercicios anteriores	-	(28)	-	-	-	-	(28)
Compensación de bases imponibles negativas de ejercicios anteriores	-	-	-	-	-	-	-
Base Imponible (resultado fiscal)	229	(288)	-	-	-	-	(59)

(A) Aumentos
(D) Disminuciones

"ENWESA OPERACIONES, S.A., S.M.E."
MEMORIA DEL EJERCICIO 2017
(En miles de euros)

El resultado antes de impuestos aportado por las UTES, que coinciden con su base imponible, asciende a 0 miles de euros (0 miles de euros en 2016). No aportan deducciones, bonificaciones, retenciones o ingresos a cuenta.

Por otra parte, correspondiente a la imputación de las bases de la AIE (Nota 7.4), se incluyen 90 miles de euros negativos como base imponible (1 miles de euros negativos en 2016).

El gasto/ (ingreso) por el impuesto sobre sociedades se compone de:

	<u>2017</u>	<u>2016</u>
Impuesto corriente	465	(15)
Impuesto diferido (Nota 16)	(170)	38
	<u>295</u>	<u>23</u>

El impuesto sobre sociedades corriente resulta de aplicar un tipo impositivo del 25% sobre la base imponible ya que es el tipo de compensación de bases imponibles negativas de la matriz del grupo fiscal.

A 31 de diciembre de 2017, quedan deducciones pendientes de aplicar a la Sociedad.: deducción doble imposición internacional: 0 miles de euros (85 miles de euros al cierre del ejercicio 2016).

La Sociedad tiene pendientes de inspección por las autoridades fiscales los 4 últimos ejercicios de los principales impuestos que le son aplicables.

Como consecuencia, entre otras, de las diferentes posibles interpretaciones de la legislación fiscal vigente, podrían surgir pasivos adicionales como consecuencia de una inspección. En todo caso, los administradores consideran que dichos pasivos, caso de producirse, no afectarán significativamente a las cuentas anuales.

19. Resultado financiero

	<u>2017</u>	<u>2016</u>
Ingresos financieros:		
De participaciones en instrumentos de patrimonio		
En empresas del Grupo y asociadas (Nota 7.4)	62	170
Otros ingresos financieros		
De empresas del Grupo y asociadas	-	-
	<u>62</u>	<u>170</u>
Gastos financieros:		
Por deudas con empresas del grupo y asociadas (Nota 27)	(1)	(2)
Por deudas con terceros	(20)	(16)
	<u>(21)</u>	<u>(18)</u>
Diferencias de cambio	-	(74)
Resultado financiero	<u>41</u>	<u>78</u>

"ENWESA OPERACIONES, S.A., S.M.E."
 MEMORIA DEL EJERCICIO 2017
 (En miles de euros)

20. Flujos de efectivo de las actividades de explotación

Se corresponden con los flujos generados en las actividades típicas de la entidad, así como otras actividades que no puedan ser calificadas como de inversión o financiación.

	<u>2017</u>	<u>2016</u>
Resultado del ejercicio antes de impuestos	1.122	119
Ajustes del resultado:		
- Amortización del inmovilizado	337	377
- Correcciones valorativas por deterioro y variación de provisiones por operaciones comerciales	622	44
- Ingresos financieros	(62)	(170)
- Gastos financieros	21	18
- Otros ingresos y gastos	-	(1)
	<u>918</u>	<u>268</u>
Cambios en el capital corriente:		
- Existencias	3	(5)
- Deudores y otras cuentas a cobrar	(3.534)	4.560
- Otros activos corrientes	(18)	2
- Acreedores y otras cuentas a pagar	874	(1.081)
- Otros pasivos corrientes	31	(21)
	<u>(2.644)</u>	<u>3.455</u>
Otros flujos de efectivo de las actividades de explotación:		
- Pagos de intereses	(21)	(18)
- Cobros de dividendos	62	69
- Cobros de intereses		
- Cobros (pagos) por impuesto de sociedades	15	133
	<u>56</u>	<u>184</u>
Flujos de efectivo de las actividades de explotación	<u>(548)</u>	<u>4.026</u>

"ENWESA OPERACIONES, S.A., S.M.E."
 MEMORIA DEL EJERCICIO 2017
 (En miles de euros)

21. Flujos de efectivo de las actividades de inversión

Se corresponden con los flujos generados en las actividades de adquisición, enajenación o disposición por otros medios de activos no corrientes y otras inversiones no incluidas en el efectivo y sus equivalentes.

	<u>2017</u>	<u>2016</u>
Pagos por inversiones:		
- Inmovilizado intangible	(15)	(8)
- Inmovilizado material	(204)	(114)
- Otros activos financieros	(1)	(7)
	<u>(220)</u>	<u>(129)</u>
Cobros por desinversiones		
- Inmovilizado material	-	1
- Otros activos financieros	-	
Flujos de efectivo de las actividades de inversión	<u>(220)</u>	<u>(128)</u>

22. Flujos de efectivo de las actividades de financiación

Se corresponden con los flujos generados en las actividades que producen cambios en el tamaño y composición del patrimonio neto y de los pasivos de carácter financiero.

	<u>2017</u>	<u>2016</u>
Cobros y pagos por instrumentos de pasivo financiero:		
- Emisión de:		
- Deudas con entidades de crédito	480	
- Deudas con empresas del grupo y asociadas		
- Otras deudas		
- Devolución y amortización de:		
- Deudas con entidades de crédito	(48)	(1.537)
- Deudas con empresas del grupo y asociadas	-	(1.052)
	<u>432</u>	<u>(2.589)</u>
Pagos por dividendos y remuneraciones de otros instrumentos de patrimonio:		
- Pago de dividendos	(96)	
	<u>(96)</u>	
Flujos de efectivo de las actividades de financiación	<u>336</u>	<u>(2.589)</u>

23. Contingencias y garantías

La Sociedad, a 31 de diciembre de 2017, mantiene un riesgo por avales de 1.470 miles de euros (2016: 1.369 miles de euros), correspondientes esencialmente a la cobertura de garantías para trabajos realizados. Adicionalmente, 275miles de euros se corresponden con la participación de garantías prestadas por las UTEs.

"ENWESA OPERACIONES, S.A., S.M.E."
 MEMORIA DEL EJERCICIO 2017
 (En miles de euros)

24. Compromisos

Compromisos de compraventa

A la fecha del balance, la Sociedad no tiene compromisos de compra o de venta en del inmovilizado, al igual que en 2016.

25. Uniones Temporales de Empresas (UTEs) y Sucursal

Los importes que se muestran a continuación representan la participación correspondiente de la Sociedad en los activos y pasivos y las ventas y resultados de las UTEs y de la Sucursal. Estos importes, antes de eliminaciones, se han incluido en el balance, la cuenta de pérdidas y ganancias, el estado de flujos de efectivo y en el estado de cambios de patrimonio:

	UTE Enwesa- Navec		UTE Reunión (Maessa- Enwesa)		Enwesa Operaciones Francia	
	2017	2016	2017	2016	2017	2016
Activos:						
Activos no corrientes	168	188	-	-	3	4
Activos corrientes	3.522	2.817	-	6	40	129
	<u>3.690</u>	<u>3.005</u>	<u>-</u>	<u>6</u>	<u>43</u>	<u>133</u>
Pasivos:						
Pasivos corrientes	3.653	2.996	-	5	133	155
	<u>3.653</u>	<u>2.996</u>	<u>-</u>	<u>5</u>	<u>133</u>	<u>155</u>
Activos netos						
Ingresos	7.004	6.077	-	-	198	447
Gastos	(7.004)	(6.077)	(18)	-	(288)	(470)
	<u>-</u>	<u>-</u>	<u>(18)</u>	<u>-</u>	<u>(90)</u>	<u>(23)</u>
Beneficio después de impuestos	<u>-</u>	<u>-</u>	<u>(18)</u>	<u>-</u>	<u>(90)</u>	<u>(23)</u>

No existen pasivos contingentes ni compromisos de inversión de capital correspondientes a la participación de la Sociedad en las UTEs ni en la Sucursal.

"ENWESA OPERACIONES, S.A., S.M.E."
MEMORIA DEL EJERCICIO 2017
(En miles de euros)

26. Consejo de Administración y alta dirección

26.1. Retribución a los miembros del Consejo de Administración

Durante el ejercicio 2017 y 2016, los miembros del Consejo de Administración no han recibido remuneración alguna por el ejercicio de su cargo.

Durante el ejercicio 2017 y 2016, no se ha realizado ninguna aportación en concepto de fondos, planes de pensiones o seguros de vida o responsabilidad civil a favor de antiguos o actuales miembros del Consejo de Administración de la Sociedad. De la misma forma, no se han contraído obligaciones por estos conceptos durante el año.

Los miembros del Consejo de Administración de la Sociedad no han percibido remuneración alguna en concepto de participación en beneficios o primas, ni han recibido acciones ni opciones sobre acciones durante el ejercicio, ni han ejercido opciones ni tienen opciones pendientes de ejercitar (al igual que en el ejercicio 2016).

26.2. Retribución y préstamos al personal de alta dirección

Durante el ejercicio 2017, el importe devengado por el personal de alta dirección ha ascendido a 93 miles de euros (82 miles de euros en 2016). No existen préstamos ni anticipos concedidos a personal de alta dirección.

	<u>2017</u>	<u>2016</u>
Retribuciones	90	78
Dietas	3	4
	<u>93</u>	<u>82</u>

26.3. Situaciones de conflicto de interés de los administradores

En el deber de evitar situaciones de conflicto con el interés de la Sociedad, durante el ejercicio los administradores que han ocupado cargos en el Consejo de Administración han cumplido con las obligaciones previstas en el artículo 228 del texto refundido de la Ley de Sociedades de Capital. Asimismo, tanto ellos como las personas a ellos vinculadas, se han abstenido de incurrir en los supuestos de conflicto de interés previstos en el artículo 229 de dicha ley, excepto en los casos en que haya sido obtenida la correspondiente autorización.

27. Otras operaciones con partes vinculadas

La Sociedad pertenece al Grupo Equipos Nucleares. El Grupo está controlado por la Sociedad Estatal de Participaciones Industriales, que posee el 100% de las acciones de "Equipos Nucleares, S.A., S.M.E.", matriz de la Sociedad.

"ENWESA OPERACIONES, S.A., S.M.E."
 MEMORIA DEL EJERCICIO 2017
 (En miles de euros)

Las transacciones que se detallan a continuación se realizaron con partes vinculadas:

27.1. Venta de bienes, prestación de servicios e ingresos financieros

	<u>2017</u>	<u>2016</u>
Prestaciones de servicios:		
- Dominante inmediata	2.779	2.811
- UTEs participadas por la empresa (Notas 2.3 y 25)	2.002	1.383
- Resto del grupo	5.250	1.799
- Entidades asociadas	1.316	2.014
- Accionista minoritario	1.952	1.966
Total empresas del grupo y asociadas	<u>13.299</u>	<u>9.973</u>

27.2. Compra de bienes, recepción de servicios y gastos financieros

	<u>2017</u>	<u>2016</u>
Compra de bienes:		
- Dominante inmediata	(92)	(66)
Recepción de servicios:		
- Dominante inmediata	(212)	(211)
- UTEs participadas por la empresa (Notas 2.3 y 25)	(1.080)	(253)
- Resto del grupo	(50)	(13)
	<u>(1.434)</u>	<u>(543)</u>
Gasto por intereses (Nota 19):		
- Accionista minoritario	(1)	(2)
	<u>(1.435)</u>	<u>(545)</u>

27.3. Saldos al cierre derivados de ventas y compras de bienes y servicios

	<u>2017</u>	<u>2016</u>
Cuentas a cobrar a partes vinculadas (Nota 8)		
- Dominante inmediata	1.657	844
- UTEs participadas por la empresa (Notas 2.3 y 25)	1.128	973
- Resto del grupo	3.825	2.969
Total empresas del grupo y asociadas	<u>6.610</u>	<u>4.786</u>
Cuentas a pagar a partes vinculadas (Nota 14)		
- Dominante última	-	-
- UTEs participadas por la empresa (Notas 2.3 y 25)	(317)	(43)
- Resto del grupo	(832)	(475)
Total empresas del grupo y asociadas	<u>(1.149)</u>	<u>(518)</u>

"ENWESA OPERACIONES, S.A., S.M.E."
MEMORIA DEL EJERCICIO 2017
(En miles de euros)

Las cuentas a cobrar a partes vinculadas surgen de transacciones de prestaciones de servicio. Las cuentas a cobrar no están aseguradas y no devengan ningún interés.

Dentro de las cuentas a pagar a partes vinculadas la Sociedad tiene un saldo pendiente de 474 miles de euros (474 miles de euros en 2016), correspondiente al préstamo suscrito con Westinghouse Technology Services, S.A. quien ostenta el 25% de las acciones de la empresa (Nota 11). Este préstamo devenga intereses del Euribor+0,25, habiéndose devengado 1 miles de euros de intereses durante el ejercicio 2017 (1 miles de euros en 2016).

Por otra parte, tal como se menciona en la Nota 18, la Sociedad se incorpora al grupo fiscal cuya matriz es la dominante última, SEPI, presentando 353 miles de euros a pagar (15 miles de euros a cobrar en 2016) por la liquidación del Impuesto de Sociedades.

28. Información sobre medio ambiente

La Sociedad ha adoptado las medidas oportunas en relación con la protección y mejora del medioambiente y la minimización, en su caso, del impacto medioambiental, cumpliendo con la normativa vigente al respecto.

Durante el ejercicio 2017 la Sociedad ha incurrido en gastos relacionados con el medio ambiente por importe de 39 miles de euros (39 miles de euros en 2016).

No se ha considerado necesario registrar ninguna dotación para riesgos y gastos de carácter medioambiental, ni existen contingencias relacionadas con la protección y mejora del medioambiente.

29. Información sobre los derechos de emisión de gases de efecto invernadero

No se han asignado a la Sociedad derechos de emisión de gases de efecto invernadero. Asimismo, no existen contratos ni acuerdos firmados al respecto y no se han recibido ayudas ni subvenciones por este concepto.

La dirección de la Sociedad no estima ningún tipo de sanción o contingencia derivada del cumplimiento de los requisitos establecidos en la Ley 1/2005.

Por tanto, las cuentas anuales del ejercicio no se han visto afectadas en ningún aspecto por la regulación relativa a los derechos de emisión de gases de efecto invernadero.


30. Honorarios de auditores de cuentas

Los honorarios devengados durante el ejercicio por los servicios de auditoría de cuentas ascendieron a 9 miles de euros (2016: 9 miles de euros).

Asimismo, no existen otros honorarios devengados durante el ejercicio por otros servicios prestados por el auditor o prestados por otras sociedades pertenecientes a la red del auditor como consecuencia de servicios de asesoramiento fiscal, otros servicios de verificación, etc. (2016: 0 miles de euros).

31. Hechos posteriores al cierre

En el mes de febrero, ENWESA y su sociedad dominante ENSA han recibido sendas solicitudes de información de la Comisión Nacional de los Mercados y la Competencia, relacionadas con la prestación de servicios de




"ENWESA OPERACIONES, S.A., S.M.E."

MEMORIA DEL EJERCICIO 2017

(En miles de euros)

montaje y mantenimiento industrial, fundamentalmente, en los sectores petroquímico y energético, dando un plazo de 10 días para contestar a las preguntas realizadas en la investigación que se instruye.

El expediente se encuentra en fase inicial, sin que por ahora se haya concretado ninguna acusación contra ENWESA ni ENSA, estando colaborando ambas empresas en el mismo. En consecuencia, aún no pueden evaluarse los efectos que, en su caso, pudieran derivarse para ambas.

Handwritten signature and initials in blue ink. The signature is a stylized, cursive script. To its right are the initials 'A' and 'B'.

"ENWESA Operaciones, S.A., S.M.E."

Informe de Gestión 2017

Santander a 2 de marzo de 2018

EVOLUCIÓN DEL NEGOCIO DURANTE EL AÑO 2017

1.- GENERAL

En línea con las acciones de mejora de la competitividad implementadas a lo largo de los últimos meses de 2016, el año 2017 ha permitido mejorar en casi todos los aspectos la gestión de la empresa, con un negocio más estable que ha ofrecido resultados mejores a los previstos en el POA, a pesar de que el sector industrial todavía crece de forma lenta, con un bajo nivel de inversiones.

El principal foco de negocio de la empresa continúa siendo el sector nuclear, que es fundamental para cuatro de las cinco líneas de producto.

El resto del sector de energía ha ofrecido ciertas oportunidades, principalmente en el área de mantenimiento.

El sector naval ha sido importante durante el año 2017 y presenta buenas perspectivas para 2018 y siguientes, aunque es un sector con precios muy competitivos.

El sector de automoción, y la industria auxiliar ligada a él se consolida, con un volumen de facturación razonable y gran cantidad de proyectos de robótica y automatización industrial. Se prevé también crecimiento a medio plazo, aunque debemos enfatizar los altos requisitos de este sector, también muy competitivo.

En cuanto al comportamiento de las diferentes líneas de negocio:

Servicios Nucleares ha estado presente en todas las paradas para recarga de combustible del parque nuclear español, que en 2017 han sido, las dos unidades de Ascó, Trillo, Almaraz I y Cofrentes. La carga de trabajo ha sido especialmente elevada en las tres primeras, con alcances similares a los de años anteriores.

La línea de Válvulas ha incrementado su actividad en los reactores de Ascó, y también en varios de EDF en Francia.

La línea de Fabricación ha tenido actividad en la prefabricación de componentes nucleares y en la construcción de buques en el sector naval.

Robótica y Automatización ha mantenido la actividad, principalmente con instalaciones en el sector de automoción.

La línea de Mantenimiento, con una actividad similar a la de años anteriores, muy ligada a plantas de producción eléctrica españolas.

En cuanto a la evolución de la empresa en términos de organización, se ha continuado con la mejora en procesos internos, con más soporte de aplicaciones informáticas y trabajo en red (procesos de digitalización), tendencia que va a aumentar en los próximos meses.

Se mantiene la actividad en los procesos de mejora continua, impulsada con siete Planes de Mejora, y un seguimiento mensual sobre sus indicadores y acciones.

Han continuado las mejoras comenzadas a implantar en 2016 sobre cada una de las líneas de producto, focalizando los esfuerzos en las áreas de mayor rendimiento y minimizando los proyectos de riesgo. Aumentando igualmente el control y seguimiento de los trabajos y sus recursos asociados.

2.- ACCIÓN COMERCIAL

Continúa el esfuerzo comercial, en todas las áreas de negocio de la empresa como descrito en la introducción de este documento.

Se mantiene una intensa colaboración con otras empresas de Cantabria, bilateral o por medio de los distintos foros en los que ENWESA participa. Cabe destacar la relación con el Clúster de la Industria Nuclear de Cantabria, en el que ENWESA participa activamente y permite reforzar el conocimiento de las empresas del sector potenciando eventuales colaboraciones conjuntas.

Como en años anteriores, se ha participado en diferentes organizaciones sectoriales nacionales e internacionales, siendo lo más destacable, la presencia en actividades de la Sociedad Nuclear Española y de Foro Nuclear.

Cabe destacar la buena relación y sintonía con otras empresas de la SEPI, con las que se trabaja de forma habitual. Enusa en sector energético, Navantia en sector naval y puntualmente Hunosa en el ámbito de la automatización industrial.

Se ha trabajado en la difusión de la imagen corporativa y la comunicación, tanto interna como externa. Se ha logrado incrementar el número de visitas en nuestra web (29% frente al valor promedio de 2016).

3.- RESUMEN DE OPERACIONES

Entre los trabajos realizados en las diferentes líneas de negocio, cabe destacar:

Línea de Servicios Nucleares.

La actividad relacionada con reactor, bombas principales, generadores de vapor y combustible ha sido similar a la de años anteriores, con una gran carga de trabajo en las dos unidades de Ascó en Trillo, y buena participación en el resto de centrales nucleares españolas.

Aumenta la carga de trabajo durante el ciclo de todas las centrales nucleares, especialmente en el área de combustible, con muchos proyectos de inspección, reparación y carga de contenedores.

También se ha dedicado esfuerzo al proyecto de descontaminación de paramentos, que es una de las últimas etapas del desmantelamiento de la central nuclear de Zorita.

Línea de Fabricación

Continúa una fuerte colaboración con ENSA en trabajos de fabricación y pre montaje para el sector nuclear.

Durante todo el año se ha trabajado en un proyecto de montaje y soldadura de buques para Navantia en el astillero de Cádiz.

Línea de Mantenimiento Mecánico

Centra su actividad en los contratos de mantenimiento en operación de plantas de producción de energía eléctrica, la de ciclo combinado de Plana del Vent y, sobre todo, las plantas nucleares.

En 2017 ha habido una buena carga de trabajo ligada al mantenimiento en parada y a modificaciones de diseño, especialmente en Ascó y Almaraz.

Línea de Válvulas

Con una carga de trabajo creciente en todas las plantas nucleares españolas y también en Francia, especialmente en las centrales nucleares de Golfech y Penly. Ha habido cierta actividad también en algunas plantas de la industria petroquímica.

Han continuado los trabajos de apoyo a Ringo Válvulas en las pruebas en blanco y reparación de válvulas en las instalaciones de ENWESA en Zaragoza.

Línea de Robótica y Automatización

Se ha mantenido la actividad, especialmente en el sector de automoción, con varios contratos de celdas robotizadas para Nissan y Renault.

También se ha trabajado en otros sectores industriales en proyectos de cierta envergadura. Estos proyectos cubren prácticamente todas las áreas de la robótica industrial y de la automatización de procesos.

4.- CALIDAD y MEDIO AMBIENTE.

Se mantienen las certificaciones ISO-9001 de sistema de calidad, ISO-3834-2 de calidad en soldadura, así como la certificación CEFRI.

También los sellos U (equipos a presión) y S (calderas de vapor) de ASME.

Se mantienen todas las demás certificaciones, ligadas a organismos y empresas, tales como REPRO o Contratistas del Estado.

En materia de medioambiental, ENWESA mantiene el certificado conforme a la Norma UNE-EN ISO 14001:2004 por LRQA, dicha norma de referencia soporta los diferentes procedimientos de gestión existentes.

5.- DESARROLLO TECNOLÓGICO (INVESTIGACIÓN e I+D+i)

Se ha trabajado en 18 proyectos de desarrollo tecnológico, de aplicación práctica, tanto de consumo interno (13) como para clientes (5) dentro de los diferentes contratos de alto valor añadido.

Estos proyectos nacen de requisitos específicos del cliente o de necesidades de las líneas de producto, especialmente nuclear y robótica.

Los más destacables son:

- Proyectos Finalizados.
 - Simulador CNC para aplicaciones robóticas - Área Robótica.
 - Máquina de EDM para reparación de combustible irradiado – Área Nuclear.
 - Desarrollo de útil para manipulación de componentes – Área Robótica.
 - Integración de sistemas con visión artificial - Área Robótica.
- Todos estos proyectos han tenido aplicación práctica casi inmediata.
- Proyectos en curso.
 - Desarrollo de utillaje para reparación de combustible – Área Nuclear.
 - Registro de parámetros de válvulas de vapor principal. – Área Válvulas.

Es importante la participación en iniciativas de I+D+i, como el programa INNOVA del Gobierno de Cantabria.

6.- RECURSOS HUMANOS y RESPONSABILIDAD SOCIAL EMPRESARIAL.

En 2017 la plantilla media de la empresa ha sido de 295 personas.

Se han mantenido distintas acciones para mantener la competitividad de la empresa y la mejora continua en cada una de las áreas, con planes específicos de formación.

La formación, factor especialmente importante en la empresa, ha sido similar a la realizada en 2016 en cuanto a volumen, con 376 acciones formativas que han dado lugar a 11.500 horas de formación a personal propio y 7.000 a terceros, afectando a 516 trabajadores.

Por un lado, se ha impartido la formación básica necesaria para el desarrollo de los trabajos:

- Cursos específicos del sector nuclear francés (CSQ, SCN, RP).
- Cursos de acceso a instalaciones nucleares españolas.
- Cursos de protección radiológica exigidos en el sector nuclear.
- Cursos de prevención de riesgos laborales para cada una de las actividades que realiza ENWESA en sectores tan diversos con el industrial, naval y de construcción.

Por otro lado, se ha hecho un esfuerzo en formación técnica en materias diversas, como son, inspección de componentes, manejo de combustible, electrónica y programación de robots.

También se han realizado otras acciones de mayor duración, promocionando másteres en procesos de soldadura y en automatización industrial.

Finalmente, cursos en materias transversales de carácter práctico como son, factor humano, gestión del tiempo, metodología 5s y gestión de calidad.

7.-ACTUACIONES DE COMPLIANCE

7.1 PREVENCIÓN DELITOS.

En cuanto a la prevención de delitos, se está desarrollando según lo previsto el plan establecido en años anteriores, con actividades de formación al personal de nueva incorporación y comités de seguimiento y de cumplimiento que se reúnen con una periodicidad de tres y seis meses respectivamente. No ha habido incidencias en esta materia.

7.2 LEY DE TRANSPARENCIA

En cumplimiento de la Ley 19/2013, de 9 de diciembre, de Transparencia, Acceso a la Información Pública y Buen Gobierno, que tiene como objeto ampliar y reforzar la transparencia, la página Web de la Sociedad contiene un enlace directo en el que se incluye información institucional, organizativa y económica en los términos definidos en la Ley. No ha habido ninguna notificación durante el ejercicio 2017.

7.3 IGUALDAD

En materia de igualdad, se trabaja sobre el plan de igualdad, con numerosas acciones recogidas en informes trimestrales.

Se ha presentado el informe anual del pacto mundial de las Naciones Unidas para la responsabilidad social corporativa, renovando el compromiso con esta iniciativa.

Se mantienen acuerdos enfocados a la inserción de jóvenes al mercado laboral, como son:

- o Acuerdo con el Centro de Orientación e Información de Empleo (COIE) de la Universidad de Cantabria para que alumnos de diferentes titulaciones realicen sus prácticas en ENWESA. Este año han sido 10 becarios los que se han podido beneficiar de esta iniciativa.

- Acuerdo con distintos centros, tanto de formación profesional como de enseñanzas medias, de las zonas de Cantabria y Tarragona. Se ha acogido a 7 estudiantes, con prácticas en distintas áreas como administración, tecnología, prevención y calidad.
- Acuerdos adicionales para la formación de personal de otras empresas, como EDF.

7.4.- AUDITORIA Y CONTROL

ENWESA tiene establecido desde el año 2013 un sistema de auditoría y control generalizado orientado hacia aquellos ámbitos que se consideran convenientes en cada ejercicio.

Cada año se elabora un Plan Anual de Auditoría y Control.

Mediante el desarrollo de estas actuaciones se pretende comprobar el cumplimiento de los procedimientos existentes, y en su caso mejorar la eficacia y eficiencia en las operaciones. Para ello se desarrolla una tarea de seguimiento sobre la implantación de las recomendaciones formuladas como consecuencia de las actuaciones realizadas.

7.5 - SEGURIDAD.

En cuanto a la prevención de riesgos laborales, se mantienen los recursos destinados a la mejora del desempeño en seguridad.

La empresa mantiene un firme compromiso con la integración de la actividad preventiva en todos los niveles de la organización, con numerosas acciones de comunicación interna y un programa de observaciones y propuesta de acciones de mejora por parte de los responsables de todas las áreas de la empresa.

Se han implementado completamente medidas iniciadas hace años, tales como el protocolo de tolerancia cero al alcohol y drogas.

Se mantiene actualizado el programa de Gestión de la Seguridad y Salud en el Trabajo, conforme a la OHSAS 18001/2007 y Norma UNE 81900 para todas las actividades, productos y/o servicios, garantizando así la Seguridad y Salud de los Trabajadores.

ENWESA ha participado en la difusión de campañas de solidaridad, realizando 49 acciones de comunicación interna en esta materia.

Por otra parte, se han implementado diversas acciones para consolidar la implantación de la cultura HuP (factor humano), siguiendo un plan de mejora específico a lo largo de 2017..

7.6 - COMUNICACION

Se han llevado a cabo diferentes actuaciones con el objeto de motivar e informar a la plantilla, se han publicado 49 pantallas, a través de las cuales se ha trasladado información de los contenidos recogidos en los puntos 7.1, 7.2, 7.3 y 7.5 del presente informe.

8- PARTICIPACIÓN EN SOCIEDADES EN FORMA DE UTE, AIE O SUCURSAL.

En este momento quedan abiertas las siguientes:

- UTE ENWESA-NAVEC, para el mantenimiento mecánico de las centrales de Ascó I y II y de Vandellós II.
- ENUSA-ENSA AIE, dedicada a los servicios de combustible. A lo largo de 2017 se han producido cambios, de denominación, participación (ENSA compra la participación de WTS, que sale del accionariado) y alcance (con una ampliación significativa para cubrir trabajos de mantenimiento sobre la totalidad del ciclo de combustible).
- UTE Reunión, junto a MAESSA, se mantiene por razones de garantía.

- ENWESA Operaciones sucursal de Francia, dedicada fundamentalmente al desarrollo de los trabajos en ese país.

9.- PERIODO MEDIO DE PAGO A PROVEEDORES

Véase Nota 14 c de la memoria de las cuentas anuales del ejercicio. El periodo medio de pago a proveedores se ha situado en 53 días.

10.- CONCLUSIONES Y PERSPECTIVAS

En 2017 se han consolidado los cambios iniciados en 2016, con mejora de resultados que se han plasmado en una mayor competitividad y un funcionamiento más racional de la empresa.

Las perspectivas a medio plazo son de crecimiento moderado, implementando nuevas mejoras en la gestión y en los procesos productivos.

Es importante continuar la buena relación con otras empresas del sector público, con las que hay cada vez más áreas en las que se puede colaborar.

11.- GESTIÓN DEL RIESGO FINANCIERO

Véase la Nota 4.1 de la memoria de las cuentas anuales del ejercicio.

12.- ACCIONES PROPIAS

La Sociedad no ha realizado operaciones con acciones propias durante el ejercicio 2017.

13.- ACONTECIMIENTOS SIGNIFICATIVOS POSTERIORES AL CIERRE

No se han producido acontecimientos significativos posteriores al cierre del ejercicio, distintos de los reflejados en la Nota 31 de la memoria.



"ENWESA OPERACIONES, S.A., S.M.E."
FORMULACIÓN DE LAS CUENTAS ANUALES E INFORME DE GESTIÓN DEL EJERCICIO 2017


El Consejo de Administración de la sociedad "Enwesa Operaciones, S.A., S.M.E." en fecha 2 de marzo de 2018, y en cumplimiento de los requisitos establecidos en el artículo 253 de la Ley de Sociedades de Capital y del artículo 37 del Código de Comercio, procede a formular las Cuentas anuales y el Informe de gestión del ejercicio anual terminado el 31 de diciembre de 2017, los cuales vienen constituidos por los documentos anexos que preceden a este escrito.

FIRMANTES

FIRMA

Presidente:

D. EDUARDO GONZÁLEZ-MESONES CALDERÓN



Vocales:

D. JAVIER GONZÁLEZ MARTÍNEZ




D. RAFAEL TRIVIÑO FERNÁNDEZ



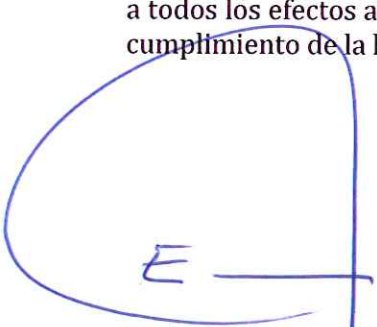
D^a. MARIA EUGENIA VEGA ANTOLÍN




D^a. ELENA DÍEZ MARTÍNEZ



DILIGENCIA: que extendiendo yo, **Javier M^a Simón Adiego**, en mi condición de **Secretario del Consejo de Administración y de la Junta General de la Sociedad "Enwesa Operaciones, S.A., S.M.E."**, para certificar que, en la reunión del **Consejo de Administración de la Sociedad**, celebrado en el domicilio social del Accionista "EQUIPOS NUCLEARES, S.A., S.M.E" en Madrid el día **2 de Marzo de 2018** y en relación con las **Cuentas Anuales** (Balance, Cuenta de Pérdidas y Ganancias, Estado de cambios en el Patrimonio Neto, Estado de flujos de efectivo, y Memoria hojas 1 a 41, ambas inclusive) y el **Informe de Gestión de la Sociedad** transcrito a continuación, hojas 1 a 6 ambas inclusive del mencionado Informe (artículos 253 y 254 Ley Sociedades de Capital), correspondiente al **Ejercicio 2017**, comprendidos en las hojas anteriormente transcritas a esta Diligencia, **han sido formuladas y firmadas**, por la totalidad de los cinco miembros del Consejo de Administración, estando también signadas todas y cada una de las hojas de los documentos anteriores a esta Diligencia por mí mismo, por el Director General y por el Responsable Financiero de la Sociedad, **certificando que todos y cada uno de los miembros del Consejo de Administración conocen y aprueban en su integridad los mencionados Balance, Cuenta de Pérdidas y Ganancias, Estado de cambios en el Patrimonio Neto, Estado de flujos de efectivo Memoria e Informe de Gestión correspondientes al Ejercicio 2017**, extendiéndose esta Diligencia a continuación de las firmas estampadas por todos y cada uno de los miembros del Consejo de Administración de la Sociedad a continuación del Informe de Gestión, último de los documentos mencionados más arriba, todo lo cual se hace constar a los efectos señalados en la Ley de Sociedades de Capital (Real Decreto Legislativo 1/2010, de 2 de julio) y en particular en lo que se refiere a la Formulación de las Cuentas Anuales y el Informe de Gestión correspondientes al **Ejercicio 2017**, que **serán sometidos para su verificación por los Auditores de Cuentas de la Sociedad y aprobación, en su caso, por parte de la Junta General Ordinaria** que se celebrará próximamente, dentro de los plazos legales establecidos al efecto, para finalmente depositar las Cuentas e Informe de Gestión de la Sociedad en el Registro Mercantil de Santander. Todo lo cual, hago constar yo como Secretario del Consejo de Administración de Enwesa Operaciones, S.A., S.M.E. con el Visto Bueno del Sr. Presidente, a todos los efectos antes señalados así como de cualesquiera otros que fueran pertinentes, en cumplimiento de la legislación vigente.



Vº Bº
El Presidente
Eduardo González-Mesones Calderón



En Madrid, a 2 de marzo de 2018
Fdo: Javier M^a Simón Adiego

Delegaciones:

C/ Avda. Burgos 8-B,
Edificio Génesis Planta 17, Local 1
28036 Madrid
T. 91 458 55 58 – F. 91 457 20 39

C/ Gimbernat, 15-Pol. Ind. Les Tapies
43890 L'Hospitalet de L'Infant, Tarragona
T. 977 17 27 02 – F. 977 81 07 56